

HWK 2000/3/2 | HWK 2000/3/2 G

ROWI
GROWING PERFECTION | SINCE 1964



DE WÄRMEKONVEKTOR 2000 W

Originalbetriebsanleitung



Dieses Produkt ist nur für gut isolierte Räume oder für den gelegentlichen Gebrauch geeignet.

1 03 03 0076

1 03 03 0077



Inhalt

1. Sicherheit	3
1.1 Wichtige Warnhinweise	3
1.2 Allgemeine Sicherheitshinweise	4
1.3 Spezifische Sicherheitshinweise	7
2. Produktbeschreibung	7
2.1 Anwendungsbereich und bestimmungsgemäße Verwendung	7
2.2 Typenschild	8
2.3 Produktsicherheit	8
2.4 Technische Daten	8
2.5 Untersagte Anwendungsbereiche	9
3. Vorbereitung des Produktes für den Betrieb	10
3.1 Auspacken des Lieferumfangs	10
3.2 Aufbewahren der Originalverpackung	10
3.3 Aufstellen des Gerätes	10
4. Betriebsanleitung	10
4.1 Geräteübersicht	10
4.2 Inbetriebnahme und Bedienung	11
4.3 Abschalten des Gerätes	11
4.4 Lagerung	11
4.5 Wiederverpacken für private Transportzwecke	12
5. Reinigung und Instandhaltung	12
5.1 Sicherheitsmaßnahmen	12
5.2 Reinigung	12
5.3 Instandhaltung	12
5.4 Fehlersuche und Reparatur	12
5.5 Reinigung und Instandhaltung durch qualifizierte Personen	13
6. Gewährleistung	13
6.1 Umfang	13
6.2 Abwicklung	14
7. Ersatz- und Ausstattungsteile	14
8. Entsorgung	14
9. Garantieerklärung	15
Konformitätserklärung 	16

Diese Bedienungsanleitung wurde mit größtmöglicher Sorgfalt zusammengestellt. Dennoch behalten wir uns vor, diese Anleitung jederzeit zu optimieren und technisch anzupassen. Abbildungen können vom Original abweichen.

Symbolerklärung

Achtung Gefahr!



Die mit diesem Symbol gekennzeichneten Sicherheitsvorschriften sind unbedingt zu beachten. Die Missachtung kann schwerwiegende und weit reichende gesundheitliche Schäden sowie immense Sachschäden verursachen.

Wichtige Information!



Hier finden Sie erklärende Informationen und Tipps, die Sie bei der optimalen Nutzung dieses Gerätes unterstützen.



Bedienungsanleitung lesen!



Nicht abdecken!



Entsorgen Sie das Produkt nicht über den Hausmüll, sondern über kommunale Sammelstellen zur stofflichen Verwertung.



Kennzeichnung zur Abfalltrennung!



Umweltgerechte Entsorgung der Verpackung!



Vorsicht zerbrechlich!



Vor Nässe schützen!



Packstückausrichtung oben

Sehr geehrte Kundin, sehr geehrter Kunde,

wir freuen uns, dass Sie sich für ein Qualitätsprodukt aus dem Hause **ROWI** entschieden haben und danken Ihnen für das uns und unseren Produkten entgegengebrachte Vertrauen. Auf den folgenden Seiten erhalten Sie wichtige Hinweise, die Ihnen eine optimale und sichere Nutzung Ihres Wärmekonvektors erlauben. Lesen Sie deshalb diese Bedienungsanleitung genau durch, bevor Sie das Heizgerät zum ersten Mal in Betrieb nehmen. Für späteres Nachschlagen halten Sie die Bedienungsanleitung bei jedem Einsatz griffbereit. Bewahren Sie sämtliche mitgelieferten Dokumente sorgfältig auf.

Viel Freude mit Ihrem neuen Wärmekonvektor wünscht Ihnen Ihre

ROWI Schweißgeräte und Elektrowerkzeuge Vertrieb GmbH

1. Sicherheit



Lesen Sie alle Sicherheitshinweise und Anweisungen. Versäumnisse bei der Einhaltung der Sicherheitshinweise und Anweisungen können schwere Verletzungen und/oder Sachschäden verursachen.

1.1 Wichtige Warnhinweise

Kinder fernhalten oder beaufsichtigen. Das Gerät kann von **Kindern ab 8 Jahren** und von **Personen** mit verringer-

ten physischen, sensorischen oder mentalen Fähigkeiten oder Mangel an Erfahrung und/oder Wissen benutzt werden, wenn sie beaufsichtigt werden oder bezüglich des sicheren Gebrauchs des Gerätes unterwiesen wurden und die daraus resultierenden Gefahren verstanden haben.

Kinder dürfen nicht mit dem Gerät spielen.

Reinigung und Benutzer-Wartung dürfen nicht durch Kinder ohne Beaufsichtigung durchgeführt werden.

Kinder unter 3 Jahren sind vom Gerät fernzuhalten, es sei denn, sie werden ständig beaufsichtigt.

Kinder zwischen 3 und 8 Jahren dürfen das Gerät nur unter der Bedingung ein- oder ausschalten, dass dieses in der normalen Betriebsposition aufgestellt oder installiert ist, dass die Kinder überwacht sind oder dass sie Anweisungen über die Sicherheitsmaßnahmen erhalten und auch die möglichen Gefahren verstanden haben.

Kinder zwischen 3 und 8 Jahren dürfen den Netzstecker nicht einstecken, das Gerät einstellen und reinigen oder Wartungsarbeiten ausführen.

VORSICHT - Einige Teile des Produktes können sehr heiß werden und Verbrennungen verursachen. Besondere Vorsicht ist geboten, wenn Kinder und schutzbedürftige Personen anwesend sind.

Berühren Sie das Gerät niemals während Sie duschen oder baden.

1.2 Allgemeine Sicherheitshinweise



Eine unsachgemäße Benutzung dieses Gerätes kann schwerwiegende und weitreichende gesundheitliche sowie immense Sachschäden verursachen. Lesen Sie deshalb die folgenden Hinweise sorgfältig durch. Machen Sie sich mit dem Gerät gut vertraut, bevor Sie es in Betrieb nehmen. Nur so kann ein sicherer und einwandfreier Betrieb gewährleistet werden.

Allgemeine Sicherheits- und Unfallverhütungsvorschriften

beachten. Zusätzlich zu den Hinweisen in dieser Bedienungsanleitung müssen die allgemeinen Sicherheits- und Unfallverhütungsvorschriften des Gesetzgebers berücksichtigt werden.



Bedienungsanleitung an Dritte weiterreichen. Tragen Sie dafür Sorge, dass Dritte dieses Produkt nur nach Erhalt der erforderlichen Anweisungen benutzen.

Kinder fern halten und gegen Fremdbenutzung sichern. Lassen Sie das betriebsbereite oder betriebene Gerät niemals unbeaufsichtigt. Lassen Sie keinesfalls Kinder in dessen Nähe. Kindern ist der Gebrauch dieses Gerätes untersagt. Sichern Sie das Gerät gegen Fremdbenutzung.

Seien Sie stets aufmerksam und achten Sie immer darauf, was Sie tun. Führen Sie keine Arbeiten an diesem Produkt durch, wenn Sie unaufmerksam sind bzw. unter Einfluss von Drogen, Alkohol oder Medikamenten stehen. Bereits ein Moment der Unachtsamkeit beim Gebrauch dieses Gerätes

kann zu ernsthaften Unfällen und Verletzungen führen.

Für sicheren Stand sorgen. Achten Sie bei der Aufstellung des Gerätes auf eine feste und sichere Standfläche. Verwenden Sie das Gerät nur in aufrechter Position. Ist das Gerät umgefallen, Netzstecker ziehen, Gerät wieder aufrichten und abkühlen lassen, bevor Sie es erneut in Betrieb nehmen.

Das Gerät wird sehr heiß. Berühren Sie niemals die Oberfläche, wenn das Gerät in Betrieb ist.

Kontakt mit heißen Teilen vermeiden. Berühren Sie keine heißen Teile am Gerät. Beachten Sie, dass verschiedene Komponenten Wärme speichern können und so auch nach Gebrauch des Gerätes noch zu Verbrennungen führen können.



WARNUNG: Nicht abdecken. Decken Sie das Gerät niemals ab, um eine Überhitzung zu vermeiden. Achten Sie unbedingt darauf, dass die Lufteingangs- und

Luftausgangsöffnungen stets frei zugänglich sind.

Auf Beschädigung achten.

Kontrollieren Sie das Gerät vor Inbetriebnahme auf etwaige Beschädigungen. Sollte das Gerät Mängel aufweisen, darf es auf keinen Fall in Betrieb genommen werden.

Keine spitzen Gegenstände verwenden.

Führen Sie niemals spitze und/oder metallische Gegenstände in das Innere des Gerätes ein.

Nicht zweckentfremden. Verwenden Sie das Gerät nur für die, in dieser Bedienungsanleitung vorgesehenen Zwecke.

Regelmäßig prüfen. Der Gebrauch dieses Gerätes kann bei bestimmten Teilen zu Verschleiß führen. Kontrollieren Sie deshalb das Gerät regelmäßig auf etwaige Beschädigungen und Mängel.

Netzkabel prüfen. Verwenden Sie das Gerät nicht, wenn das Netzkabel Beschädigungen aufweist. Wenden Sie sich bei einer Beschädigung des Netzkabels unbedingt an

das ROWI Service-Center.

Netzkabel nicht zweckent-

fremden. Ziehen Sie das Gerät nicht am Kabel und benutzen Sie es nicht, um den Stecker aus der Steckdose zu ziehen. Schützen Sie das Kabel vor Hitze, Öl und scharfen Kanten.

Betreiben Sie das Gerät nur mit vollständig ausgerolltem Netzkabel. Wickeln Sie das Netzkabel niemals um das Gerät. Achten Sie darauf, dass das Netzkabel nicht in Berührung mit heißen Oberflächen gerät. Verlegen Sie das Kabel so, dass man nicht über das Kabel stolpern kann.

Ausschließlich Originalzu-

ehörteile verwenden. Benutzen Sie zu Ihrer eigenen Sicherheit nur Zubehör und Zusatzgeräte, die ausdrücklich in der Bedienungsanleitung angegeben oder vom Hersteller empfohlen werden.

Nicht im Ex-Bereich verwenden.

Verwenden Sie das Gerät nicht in explosionsgefährdeter Umgebung, in der sich Substanzen, wie z.B. brennba-

re Flüssigkeiten, Gase und insbesondere Farb- und Staube-
nebel, befinden. Durch heiße
Flächen am Gerät können sich
diese Substanzen entzünden.

Stellen Sie das Gerät so auf,
dass der Netzstecker jederzeit
frei zugänglich ist.

Stellen Sie das Gerät nicht
unmittelbar unterhalb einer
Wandsteckdose auf.

Netzstecker ziehen. Ziehen Sie
bei Nichtgebrauch und vor jeg-
lichen Wartungsarbeiten den
Netzstecker aus der Steckdose.

**Tauchen Sie das Gerät nie-
mals ins Wasser.**

**Beachten Sie bei der Aufstel-
lung die vorgeschriebenen
Sicherheitsabstände.** Halten
Sie zu allen Seiten sowie zu
brennbaren Materialien (Mö-
bel, Gardinen etc.) einen Si-
cherheitsabstand von mind.
50 cm, zur Vorderseite von
mind. 100 cm, ein. Stellen Sie
das Gerät niemals auf einen
langflorigen Teppich.

**Die Montage des Gerätes an
der Wand und der Decke ist
untersagt.**

1.3 Spezifische Sicherheits- hinweise

Verwenden Sie dieses Gerät nie-
mals in der unmittelbaren Nähe
einer Badewanne, einer Dusche
oder eines Schwimmbeckens.

Verwenden Sie dieses Heiz-
gerät nicht mit einem Pro-
grammschalter, Zeitschalter
oder irgendeiner anderen Ein-
richtung, die das Heizgerät au-
tomatisch einschaltet, da an-
sonsten Brandgefahr besteht,
wenn das Heizgerät abgedeckt
oder falsch aufgestellt wird.

2. Produktbeschreibung

2.1 Anwendungsbereich und bestimmungsgemäße Verwendung

Dieses Gerät ist nach dem Stand der Tech-
nik und den anerkannten sicherheitstech-
nischen Regeln gebaut. Dennoch können
bei unsachgemäßer oder nicht bestim-
mungsgemäßer Verwendung Gefahren
für Leib und Leben des Benutzers oder
Dritter bzw. Schäden am Gerät selbst und/
oder an anderen Sachwerten entstehen.

Die von unten in den Heizkörper einströ-
mende kühle Raumluft wird im Inneren
des Konvektors mit Hilfe von Heizdräh-
ten erwärmt und strömt an der Obersei-
te des Gerätes geräuschlos in den Raum.
Verwenden Sie diese Geräte niemals im
Außenbereich oder in feuchter Umge-
bung. Betreiben Sie die Wärmekonvek-

toren nur in aufrechter Position. Dieses Gerät ist ausschließlich für den Hausgebrauch konzipiert. Verwenden Sie dieses Gerät nicht für gewerbliche Zwecke.

Eine andere oder darüber hinausgehende Benutzung gilt als nicht bestimmungsgemäß. Das Risiko trägt der Anwender. Zur bestimmungsgemäßen Verwendung zählt auch das Beachten der Bedienungs- und Installationshinweise sowie die Einhaltung der Wartungsbedingungen.

2.2 Typenschild

Das Typenschild des Wärmekonvektors mit allen relevanten technischen Daten, sowie der Seriennummer ist auf der Seite des Gerätes angebracht.

2.3 Produktsicherheit

Um bereits im Vorfeld mögliche Gefahren auszuschließen, wurden vom Hersteller serienmäßig die folgenden Sicherheitseinrichtungen installiert:

Überhitzungsschutz

Wird die maximal zulässige Gerätetemperatur überschritten, schaltet das Gerät automatisch ab und kann erst wieder in Betrieb genommen werden, wenn das Gerät abgekühlt ist.

Thermosicherung

Als zusätzliche Sicherheitsvorkehrung ist eine Thermosicherung vorgesehen. Wenn diese auslöst und den Stromkreis öffnet, ist die Ursache dafür eine unnormale Überhitzung im Gerät. In diesem Fall muss das Gerät durch einen Fachbetrieb instandgesetzt werden, um den weiteren sicheren Heizbetrieb sicher zu stellen. Zum Austausch defekter Teile und zum Einbau einer neuen Sicherung wenden Sie sich an das **ROWI** Service-Team.

Schutzart

- Das Gerät entspricht der Schutzart IPX0. Geräte dieser Kategorie verfügen über keinen Berührungsschutz und auch nicht gegen das Eindringen von Fremdkörpern. Es besteht kein Schutz gegen Wasser.
- Betreiben Sie das Gerät nur in aufrechter Position.

2.4 Technische Daten

Modell	HWK 2000/3/2
Artikelnummer	1 03 03 0076
Raumheizungs-Jahresnutzungsgrad	36,0 %
Wärmeleistung:	
Nennwärmeleistung P_{nom}	1,8-2,0 kW
Mindestwärmeleistung P_{min}	0,75 kW
Maximale kontinuierliche Wärmeleistung $P_{\text{max, c}}$	2,0 kW
Hilfsstromverbrauch:	
Nicht anwendbar	
Art der Wärmeleistung/ Raumtemperaturkontrolle	
Raumtemperaturkontrolle mit mechanischem Thermostat	
Sonstige Relegungsoptionen	
Nicht anwendbar	
Netzanschluss	220-240 V ~ 50 Hz
Anzahl Heizstufen	3 (750/1250/2000 W)
Raumheizvermögen (ausgehend von einer Raumhöhe von 2,40 m)	ca. 60 m ³

Netzkabellänge	ca. 145 cm
Schutzart	IPX0
Schutzklasse	I
Produktmaß (BxTxH)	
ca. 58,5 x 20,0 x 42,5 cm	
Produktgewicht	ca. 2,6 kg

Tab.1: Technische Daten HWK 2000/3/2

Modell	HWK 2000/3/2 G
Artikelnummer	1 03 03 0077
Raumheizungs-Jahresnutzungsgrad	36,0 %
Wärmeleistung:	

Nennwärmeleistung P_{nom}	1,8-2,0 kW
-----------------------------	------------

Mindestwärmeleistung P_{min}	0,75 kW
--------------------------------	---------

Maximale kontinuierliche Wärmeleistung $P_{max, c}$	2,0 kW
-----------------------------------------------------	--------

Hilfsstromverbrauch:

Nennwärmeleistung e_{lmax}	0,013 kW
------------------------------	----------

Mindestwärmeleistung e_{lmin}	0,013 kW
---------------------------------	----------

Im Bereitschaftszustand e_{lSB}	Nicht anwendbar
-----------------------------------	-----------------

Art der Wärmeleistung/ Raumtemperaturkontrolle

Raumtemperaturkontrolle mit mechanischem Thermostat

Sonstige Relegungsoptionen

Nicht anwendbar

Netzanschluss	220-240 V ~ 50 Hz
Anzahl Heizstufen	3 (750/1250/2000 W)
Raumheizvermögen (ausgehend von einer Raumhöhe von 2,40 m)	ca. 60 m ³
Netzkabellänge	ca. 145 cm
Schutzart	IPX0
Schutzklasse	I
A-bewerteter Schallleistungspegel (L_{WA})	ca. 48 dB(A)
Produktmaß (BxTxH)	
ca. 59,0 x 20,0 x 43,0 cm	
Produktgewicht	ca. 3,2 kg

Tab.2: Technische Daten HWK 2000/3/2 G

ROWI Schweißgeräte und Elektrowerkzeuge Vertrieb GmbH
 Augartenstraße 3
 76698 Ubstadt-Weiher | Germany
 Telefon +49 7253 93520-0
 Fax +49 7253 93520-960
 info@rowi.de | www.rowi.de

Tab.3: Kontaktdaten

2.5 Untersagte Anwendungsbereiche

- ▶ Dieses Gerät darf weder während des Betriebes noch bei der Lagerung mit Wasser bzw. Feuchtigkeit in Berührung kommen.
- ▶ Dieses Gerät ist ausschließlich für den Hausgebrauch konzipiert. Verwenden Sie dieses Gerät nicht für gewerbliche Zwecke und im Freien.
- ▶ Das Gerät darf zur Wand- und Deckenmontage nicht verwendet werden.

3. Vorbereitung des Produktes für den Betrieb

3.1 Auspacken des Lieferumfanges

Überprüfen Sie unverzüglich nach dem Öffnen der Verpackung, ob der Lieferumfang vollständig und in einwandfreiem Zustand ist. Setzen Sie sich umgehend mit Ihrem Verkäufer in Verbindung, wenn der Lieferumfang unvollständig ist oder Mängel aufweist. Nehmen Sie das Gerät nicht in Betrieb, wenn es defekt ist.

Im Lieferumfang enthalten:

- ▶ Wärmekonvektor
- ▶ Bedienungsanleitung
- ▶ Serviceformular
- ▶ 2x Standfüße
- ▶ 4x Blechschrauben

3.2 Aufbewahren der Originalverpackung

Bewahren Sie die Originalverpackung über die gesamte Lebensdauer des Produktes sorgfältig auf. Verwenden Sie die Verpackung zum Einlagern und Transportieren des Gerätes. Entsorgen Sie die Verpackung erst nach Ablauf der Produktlebensdauer. Hinweise für eine ordnungsgemäße Entsorgung finden Sie in Kapitel 8.

3.3 Aufstellen des Gerätes

Das Gerät darf nur bei sicherem, senkrechtem und stabilem Stand betrieben werden. Achten Sie stets auf den einzuhaltenden Mindestabstand von 100 cm zur Vorderseite und 50 cm zu allen anderen Seiten, brennbaren Gegenständen und anderen Gefahrenquellen.

- ▶ Stellen Sie das Gerät nicht unmittelbar unterhalb einer Wandsteckdose auf.
- ▶ Die Montage des Gerätes an der Decke und an der Wand ist untersagt.

Vor dem Gebrauch des Heizgerätes müssen die Stützfüße montiert werden. Diese Füße sollen an den Sockel des Heizgerätes mit den mitgelieferten Schrauben festgeschraubt werden. Stellen Sie sicher, dass die Füße richtig in den Bodenenden der seitlichen Leisten des Heizgerätes sitzen.

4. Betriebsanleitung

4.1 Geräteübersicht



Abb. 1: Geräteübersicht

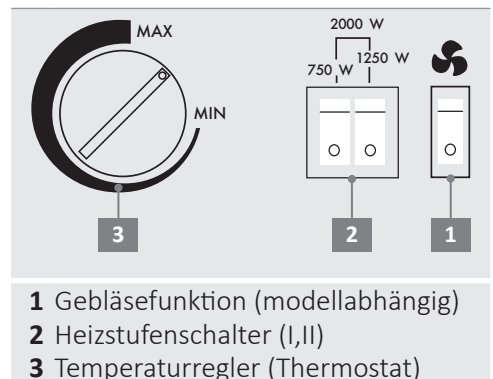






Abb. 2: Gerätebeschriftung

4.2 Inbetriebnahme und Bedienung

Nach dem Entfernen der Verpackung und der Montage kann das Gerät in Betrieb genommen werden. Gehen Sie dabei wie folgt beschrieben vor:

1. Vergewissern Sie sich, dass der **Heizstufenschalter** (Abb. 2, Nr. 2) nach unten gedrückt sind, sich in Aus-Stellung befinden und die Kontrolllampe aus ist. Schließen Sie dann den Wärmekonvektor an eine geerdete, durch einen FI-Schutzschalter abgesicherte Steckdose an.
2. Kontrollieren Sie anhand vom Laufgeräusch, ob der Lüfter frei laufen bzw. rotieren kann (nur bei HWK 2000/3/2 G). Starten Sie das Gerät, indem Sie zuerst den **Lüfter** einschalten (Abb. 2, Nr. 1) und dann den **Heizstufenschalter** (Abb. 2, Nr. 2) auf die gewünschte Heizleistung stellen. Folgende Möglichkeiten stehen Ihnen hierzu zur Auswahl:

	Heizstufe 1
Befindet sich der Heizstufenschalter in dieser Position, bringt der Wärmekonvektor eine Heizleistung von 750 W.	
	Heizstufe 2
Befindet sich der Heizstufenschalter in dieser Position, bringt der Wärmekonvektor eine Heizleistung von 1250 W.	
	Heizstufe 3
Befinden sich die Heizstufenschalter in dieser Position, bringt der Wärmekonvektor eine Heizleistung von 2000 W.	
	Gebläsefunktion*
Drücken Sie den Kippschalter auf Position „I“ um die Gebläsefunktion zu aktivieren. (* Nicht bei HWK 2000/3/2 vorhanden)	

Tab.4: Schaltstufen

3. Drehen Sie anschließend den Temperaturregler (Abb. 2, Nr. 3) im Uhrzeigersinn auf „MAX“.
4. Wurde die gewünschte Raumtemperatur erreicht, drehen Sie den Temperaturregler (Abb. 2, Nr. 3) soweit gegen den Uhrzeigersinn zurück, bis Sie ein eindeutiges Klicken hören. Ein integriertes Thermostat schaltet nun das Gerät automatisch ein und aus und sorgt somit für eine annähernd konstante Temperatur.

Wichtige Information!

Bei der ersten Inbetriebnahme oder nach einer längeren Heizpause kann es zu einer kurzzeitigen Geruchsbildung kommen.

4.3 Abschalten des Gerätes

1. Schalten Sie die beiden Schalter zu Einstellung der Heizleistung (Abb. 2, Nr. 2) ab. Die roten Kontrolllampen erlöschen.
2. Lüfter circa 30 Sekunden nachlaufen lassen und erst dann abschalten um einen Wärmestau im Gerät zu vermeiden (nur bei HWK 2000/3/2 G).
3. Ziehen Sie den Netzstecker aus der Steckdose.

Achtung Gefahr!

Warten Sie, bis das Gerät abgekühlt ist bevor Sie es abdecken oder wegstellen.

4.4 Lagerung

Schützen Sie das Gerät vor Staub, Schmutz und Insekten. Decken Sie das Gerät mit der mitgelieferten Folie ab, damit es vor Verunreinigungen und dadurch hervorgerufenen Beschädigungen und Funktionsstörungen geschützt ist.



Achtung Gefahr!

Warten Sie, bis das Gerät abgekühlt ist bevor Sie es abdecken oder wegstellen.

4.5 Wiederverpacken für private Transportzwecke

Zur Vermeidung von Transportschäden verpacken Sie das Gerät im Falle eines Transportes immer in der Originalverpackung.

5. Reinigung und Instandhaltung

5.1 Sicherheitsmaßnahmen

- ▶ Ziehen Sie unbedingt den Netzstecker aus der Steckdose, bevor Sie das Gerät warten.
- ▶ Beginnen Sie mit den Instandhaltungs- und Reinigungsarbeiten erst dann, wenn das Gerät vollständig abgekühlt ist.
- ▶ Reinigung und Wartung durch den Benutzer darf nicht durch Kinder ohne Beaufsichtigung durchgeführt werden.

5.2 Reinigung

Zum Schutz vor Verunreinigungen sollte der Wärmekonvektor nach jedem Gebrauch abgedeckt werden.



Achtung Gefahr!

Decken Sie das Gerät erst ab, wenn es vollständig abgekühlt ist.

Sollte das Gerät dennoch schmutzig geworden sein, beachten Sie bei der Reinigung folgende Hinweise:

- ▶ Reinigen Sie das Gerät grundsätzlich nur in abgekühltem Zustand.
- ▶ Vor jeglichen Arbeiten am Gerät Netzstecker ziehen.

- ▶ Reinigen Sie das Gerät nur mit einem trockenen, weichen Tuch. Verwenden Sie auf keinen Fall scharfe und/oder kratzende Reinigungsmittel.

5.3 Instandhaltung

Beachten Sie, dass bei Reparatur- und Wartungsarbeiten nur Originalteile verwendet werden dürfen. Wenden Sie sich ggf. an das **ROWI Service-Center** (siehe Kapitel 6).

5.4 Fehlersuche und Reparatur

STÖRUNG: Gerät startet nicht.

Mögliche Ursache	Abhilfe
Kein Strom oder zu niedrige Spannung.	Stellen Sie sicher, dass der Stecker in der Steckdose steckt. Überprüfen Sie die Netzspannung.
Das Gerät ist nicht angeschaltet.	Stellen Sie den Heizstufenschalter auf Position „I“ oder „II“.
Die Raumtemperatur liegt oberhalb der am Thermostat eingestellten Temperatur.	Erhöhen Sie die Thermostatterperatur.

STÖRUNG: Das Gerät schaltet während des Betriebes ab.

Mögliche Ursache	Abhilfe
Der Thermostatschalter hat ausgelöst. Das Gerät hat die maximal zulässige Temperatur überschritten.	Schalten Sie das Gerät ab, indem Sie die Heizstufenschalter auf Position „0“ bringen und den Netzstecker aus der Steckdose ziehen.

	Lassen Sie das Gerät einige Minuten abkühlen. Überprüfen Sie die Lufteingangs- und Luftausgangsöffnungen und beseitigen Sie die Ursache der Überhitzung, bevor Sie das Gerät erneut starten.
Die Raumtemperatur liegt oberhalb der am Thermostat eingestellten Temperatur.	Erhöhen Sie die Thermostattemperatur.
Die Thermosicherung hat ausgelöst.	Bitte wenden Sie sich an das ROWI Service-Center (siehe Kap. 6)

Tab. 5: Fehlerdiagnose

STÖRUNG: Die Gebläsefunktion funktioniert nicht.

Mögliche Ursache	Abhilfe
Die Gebläsefunktion* ist nicht eingeschaltet.	Schalten Sie den Kippschalter auf Position „I“.

Tab. 6: Fehlerdiagnose *modellabhängig

5.5 Reinigung und Instandhaltung durch qualifizierte Personen

Wartungsarbeiten, die nicht in Kapitel 5.2 - 5.3 aufgeführt sind, dürfen nur durch das **ROWI Service-Center** (siehe Kapitel 6) durchgeführt werden. Bei Wartungsarbeiten innerhalb der ersten 24 Monate, die von nicht durch **ROWI** autorisierten Personen und Unternehmen durchgeführt wurden, verfallen sämtliche Gewährleistungsansprüche.

6. Gewährleistung

6.1 Umfang

ROWI räumt dem Eigentümer dieses Produktes eine Gewährleistung von 24 Monaten ab Kaufdatum ein. In diesem Zeitraum werden an dem Gerät festgestellte Material- oder Produktionsfehler vom **ROWI Service-Center** kostenlos behoben.

Ausgeschlossen von der Gewährleistung sind Fehler, die nicht auf Material- oder Produktionsfehlern beruhen, z. B.

- ▶ Transportschäden jeglicher Art
- ▶ Fehler infolge unsachgemäßer Installation/Inbetriebnahme
- ▶ Fehler infolge eines nicht bestimmungsgemäßen Gebrauchs
- ▶ Fehler infolge vorschriftswidriger Behandlung
- ▶ Fehler infolge unsachgemäß ausgeführter Reparaturen oder Reparaturversuchen durch nicht von **ROWI** autorisierte Personen und/oder Unternehmen
- ▶ Normaler betriebsbedingter Verschleiß
- ▶ Reinigung von Komponenten
- ▶ Anpassung an national unterschiedliche, technische oder sicherheitsrelevante Anforderungen wenn das Produkt nicht in dem Land eingesetzt wird, für das es technisch konzipiert und hergestellt worden ist.

Ferner übernehmen wir keine Gewährleistung für Geräte, deren Seriennummer verfälscht, verändert oder entfernt wurde. Ein Gewährleistungsanspruch erlischt auch, wenn in das Gerät Teile eingebaut werden, die nicht von der **ROWI Vertrieb GmbH** zugelassen sind.

Ansprüche, die über die kostenlose Fehlerbeseitigung hinausgehen, wie z. B. Schadensersatz-Ansprüche sind nicht Bestandteil des Gewährleistungsumfanges.

6.2 Abwicklung

Sollten beim Betrieb Ihres **ROWI**-Produktes Probleme auftreten, gehen Sie bitte wie folgt vor:

1. Bedienungsanleitung lesen



Die meisten Funktionsstörungen werden durch eine fehlerhafte Bedienung verursacht. Lesen Sie deshalb beim Auftreten einer Funktionsstörung zunächst in der Bedienungsanleitung nach. In Kapitel 5.4 finden Sie entsprechende Hinweise zur Beseitigung von Funktionsstörungen.

2. Service-Formular

Zur Vereinfachung der Serviceabwicklung füllen Sie das dem Produkt beiliegende Service-Formular bitte in Druckbuchstaben vollständig aus, bevor Sie mit dem **ROWI** Service-Center Kontakt aufnehmen. So haben Sie alle benötigten Informationen griffbereit.

3. Telefonische Kontaktaufnahme

Rufen Sie beim **ROWI** Service-Center an. Das **ROWI** Service-Team erreichen Sie unter:

07253 93520-840

(Mo. – Fr.: 8.00 – 18.00 Uhr)

Die meisten Probleme können bereits im Rahmen der kompetenten, technischen Beratung unseres Service-Teams behoben werden. Sollte dies jedoch nicht möglich sein, erfahren Sie hier das weitere Vorgehen.

4. Ist eine Überprüfung bzw. Reparatur durch das ROWI Service-Center erforderlich, gehen Sie wie folgt vor:

derlich, gehen Sie wie folgt vor:

- ▶ **Gerät verpacken:** Verpacken Sie das Gerät in der Originalverpackung. Sorgen Sie dafür, dass es hinreichend ausgepolstert und vor Stößen geschützt ist. Transportschäden sind nicht Bestandteil des Gewährleistungsumfanges.
- ▶ **Kaufbeleg hinzufügen:** Legen Sie unbedingt den Kaufbeleg bei. Nur bei Vorliegen des Kaufbeleges kann die

Service-Leistung ggf. im Rahmen der Gewährleistung abgewickelt werden.

- ▶ **Service-Formular beilegen:** Legen Sie das ausgefüllte Service-Formular der Transportverpackung bei.
- ▶ **Gerät einsenden:** Erst nach Rücksprache mit dem ROWI Service-Center senden Sie das Gerät frei Haus (bis 30 kg) an folgende Adresse:

ROWI Schweißgeräte und Elektrowerkzeuge Vertrieb GmbH

Service-Center

Augartenstraße 3

76698 Ubstadt-Weiher

7. Ersatz- und Ausstattungsteile

Ersatz- und Ausstattungsteile können Sie über unsere Webseite **www.rowi.de** bestellen. Sollten Sie dazu nicht die Möglichkeit oder Fragen haben, wenden Sie sich bitte an das **ROWI** Service-Center. Bitte beachten Sie, dass einige Ersatzteile bei **ROWI** nicht erhältlich bzw. nicht einzeln austauschbar sind.

8. Entsorgung



Die Verpackung besteht aus umweltfreundlichen Materialien, die sie über die örtlichen Recyclingstellen entsorgen können.



Entsorgen Sie das Produkt nicht im Hausmüll, sondern über kommunale Sammelstellen zur stofflichen Verwertung! Möglichkeiten zur Entsorgung des ausgedienten Gerätes erfahren Sie bei Ihrer Gemeinde- oder Stadtverwaltung.



Beachten Sie die Kennzeichnung der Verpackungsmaterialien bei der Abfalltrennung, diese sind gekennzeichnet mit Abkürzungen (a) und Nummern (b) mit folgender Bedeutung: 1-7: Kunststoffe/ 20-22: Papier und Pappe/ 80-98: Verbundstoffe.

- Gebrauchsanleitung entstehen, z.B. Anschluss an eine falsche Netzspannung oder Nichtbeachtung der Montageanleitung
- Komplett oder teilweise demontierte Geräte

9. Garantieerklärung

Unbeschadet der gesetzlichen Gewährleistungsansprüche gewährt der Hersteller eine Garantie gemäß den Gesetzen Ihres Landes, mindestens jedoch 1 Jahr (in Deutschland 2 Jahre). Garantiebeginn ist das Verkaufsdatum des Gerätes an den Endverbraucher.

Die Garantie erstreckt sich ausschließlich auf Mängel, die auf Material- oder Herstellungsfehler zurückzuführen sind.

Garantiereparaturen dürfen ausschließlich von einem autorisierten Kundendienst durchgeführt werden. Um Ihren Garantieanspruch geltend zu machen ist der Original-Verkaufsbeleg (mit Verkaufsdatum) beizufügen.

Von der Garantie ausgeschlossen sind:

- Normaler Verschleiß
- Unsachgemäße Anwendungen, wie z.B. Überlastung des Gerätes, nicht zugelassene Zubehörteile
- Beschädigung durch Fremdeinwirkungen, Gewalteinwirkung oder durch Fremdkörper
- Schäden die durch Nichtbeachtung der

Konformitätserklärung

Wir, ROWI Schweißgeräte und Elektrowerkzeuge Vertrieb GmbH, Bevollmächtigter: Herr Klaus Wieser, Augartenstr. 3, 76698 Ubstadt-Weiher, Deutschland, erklären hiermit, dass dieses Produkt mit den folgenden Harmonisierungsvorschriften übereinstimmt:

Niederspannungsrichtlinie (2014/35/EU)

Elektromagnetische Verträglichkeit (2014/30/EU)

RoHS Richtlinie (2011/65/EU)*und 2015/863/EU

Rahmen-Richtlinie (2009/125/EG) Ökodesignanforderungen

Verordnung (EU) 2015/1188 Ökodesignanforderung für Einzelraumheizgeräte

Verordnung 1275/2008/EG Ökodesignanforderungen Stromverbrauch im Bereitschafts- und im Aus-Zustand

Angewandte harmonisierte Normen:

EN 55014-1:2017

EN 55014-2:2015

EN 61000-3-2:2014

EN 61000-3-3:2013

EN 60335-1:2012+AC:2014+A11:2014+A13:2017+A1:2019+A2:2019+A14:2019

EN 60335-2-30:2009+A11:2012

EN 62233:2008

AfPS GS 2019:01 PAK

Gerätebezeichnung:

HWK 2000/3/2; HWK 2000/3/2 G

Wärmekonvektoren 2000 W

Artikelnummer:

1 03 03 0076, 1 03 03 0077

Ubstadt-Weiher, 03.03.2021



Klaus Wieser – Geschäftsführer

*Die alleinige Verantwortung für die Ausstellung dieser Konformitätserklärung trägt der Hersteller. Der oben beschriebene Gegenstand der Erklärung erfüllt die Vorschriften der Richtlinie 2011/65/EU des Europäischen Parlaments und des Rates vom 8. Juni 2011 zur Beschränkung der Verwendung bestimmter gefährlicher Stoffe in Elektro- und Elektronikgeräten.

ROWI

**Schweißgeräte und
Elektrowerkzeuge Vertrieb GmbH**

Augartenstraße 3
76698 Ubstadt-Weiher
GERMANY

Telefon +49 7253 93520-0
Fax +49 7253 93520-960
E-Mail info@rowi.de

www.rowi.de