

Der Klassiker unter den Gartenplatten ist ideal zur Gestaltung von Terrassen sowie für die Verlegung von nicht befahrbaren Bereichen geeignet. Zudem wird eine schnelle und handliche Verarbeitung durch die geringe Plattenstärke ermöglicht.



ANWENDUNGSBEREICHE

- Terrassen
- Wintergärten
- Eingänge
- Garten- und Gehwege

EIGENSCHAFTEN

- DIN EN 1339 DIKPT4
- mit betonglatte Oberfläche
- imprägniert – farbintensivierend und einfach zu reinigen

Maße (L x B x H) cm	St./m ² (ca.)	kg/m ²	kg/St.	St./Pal.	St./Lage	m ² /Pal.	Grau	Anthrazit	Rot	Muschelkalk
30 x 30 x 4	11,11	90	8,1	144	12	12,96	x	x	x	
40 x 40 x 4	6,25	90	14,4	108	6	17,28	x	x	x	
40 x 40 x 5	6,25	112	17,9	60	6	9,60				x*
50 x 25 x 5	8,00	112	14,0	88	8	11,00	x			
50 x 50 x 5	4,00	112	28,0	48	4	12,00	x	x	x	
60 x 40 x 5	4,17	112	26,9	48	4	11,52				x*

*imprägniert



30 x 30 x 4 cm




Rot



40 x 40 x 4 cm



Grau

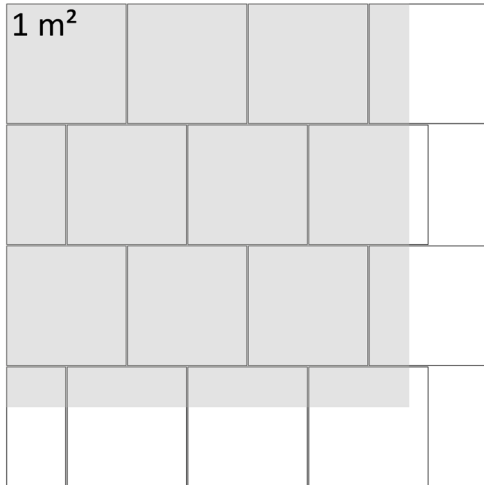


50 x 50 x 5 cm



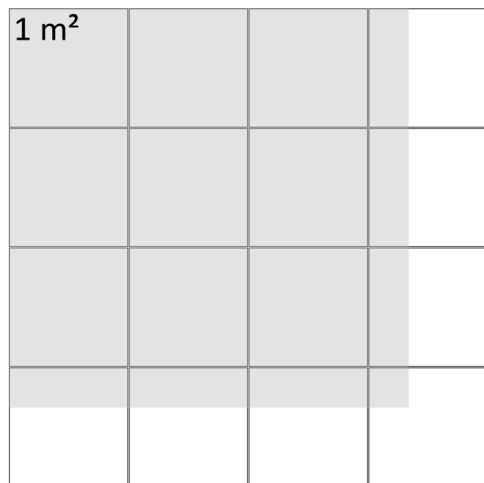
Anthrazit

VERLEGEMUSTER



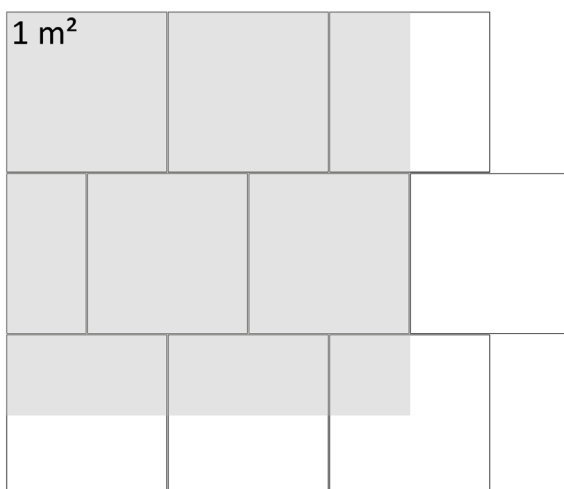
BP01

Bedarf (m²):
30x30 cm = ca. 11,11 Stück



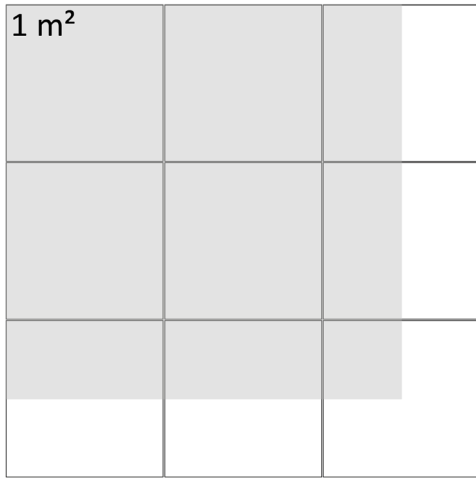
BP02

Bedarf (m²):
30x30 cm = ca. 11,11 Stück



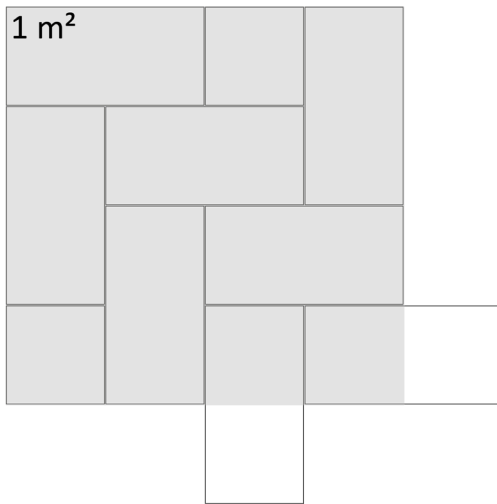
BP03

Bedarf (m²):
40x40 cm = ca. 6,25 Stück



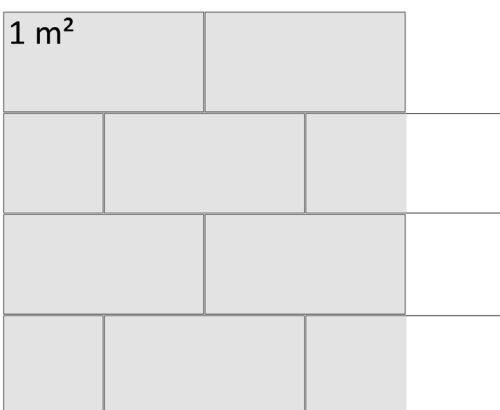
BP04

Bedarf (m²):
40x40 cm = ca. 6,25 Stück



BP05

Bedarf (m²):
50x25 cm = ca. 8 Stück




BP06

Bedarf (m²):
50x25 cm = ca. 8 Stück



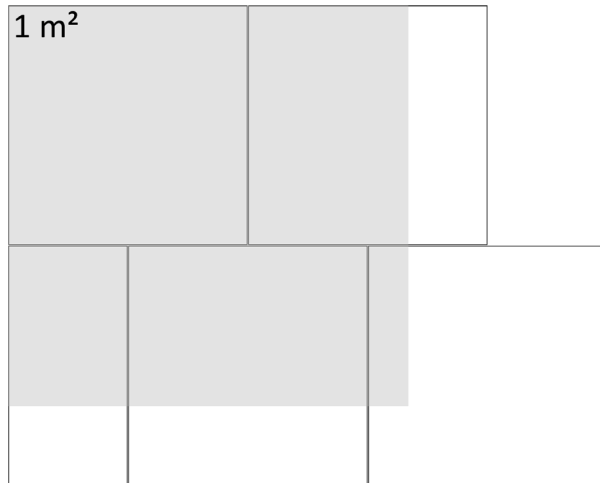
Steinstark!

GEHWEG- U. TERRASSENPLATTE



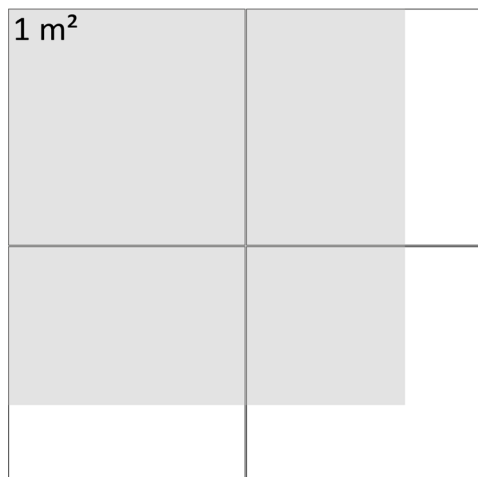
BP07

Bedarf (m²):
50x25 cm = ca. 8 Stück



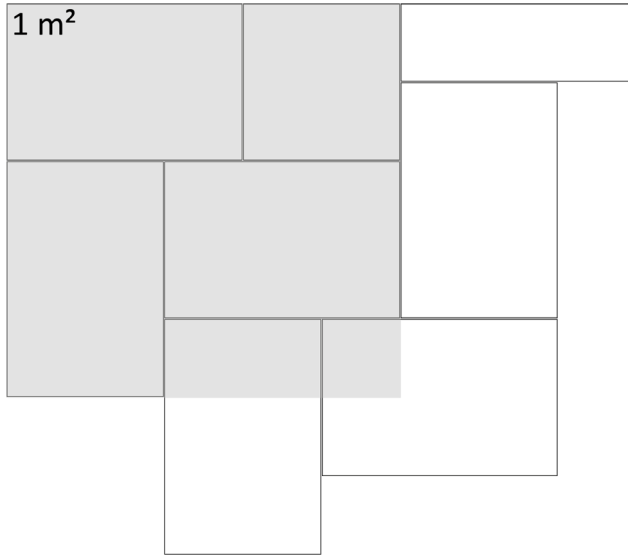
BP08

Bedarf (m²):
50x50 cm = ca. 4 Stück



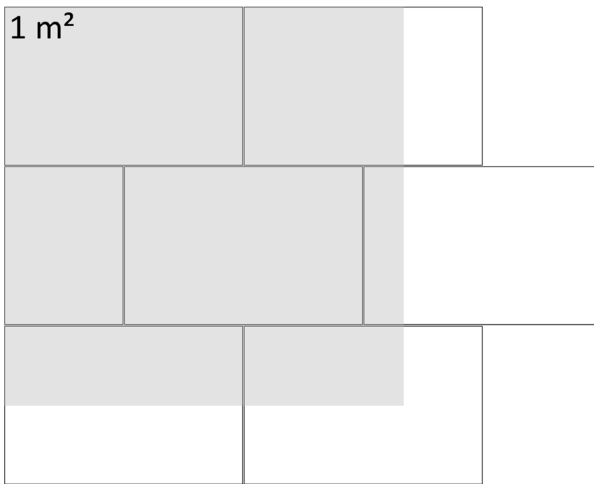
BP09

Bedarf (m²):
50x50 cm = ca. 4 Stück



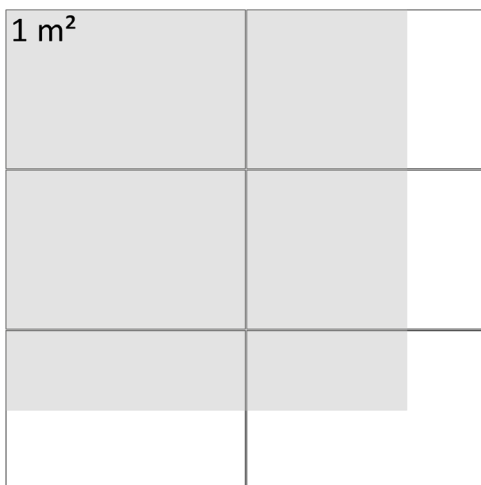
BP10

Bedarf (m²):
60x40 cm = ca. 4,16 Stück



BP11

Bedarf (m²):
60x40 cm = ca. 4,16 Stück



BP12

Bedarf (m²):
60x40 cm = ca. 4,16 Stück

Technische Änderungen, aufnahme- und druckbedingte Farbabweichungen sowie Irrtümer vorbehalten.