



Klaptritt mit Antirutsch-Auflage Bedienungs- und Montageanleitung

Liebe Kundin, lieber Kunde!

Herzlichen Glückwunsch zum Kauf dieses Qualitätsproduktes. Dieses Produkt entspricht europäischen und nationalen Anforderungen. Um diese Anforderungen zu erhalten und die Konformität zu gewährleisten, bitten wir Sie, sich an diese Anleitung zu halten. Sie beinhaltet wichtige Informationen bzgl. der Bedienung und Montage dieses Produktes. Bitte bewahren Sie diese Anleitung zur späteren Verwendung auf.



Für Schäden, die durch unsachgemäße Bedienung entstehen sowie daraus resultierende Folgeschäden wird keine Haftung übernommen. Auch für Sach- oder Personenschäden durch nicht ordnungsgemäße Bedienung, unter Nichtberücksichtigung der Sicherheitshinweise, wird keine Haftung übernommen. Bitte nehmen Sie selbst aus Sicherheitsgründen keine Veränderungen an dem Produkt vor.



Einleitung






Lesen Sie vor der Inbetriebnahme zuerst alle Sicherheitshinweise und Anweisungen aufmerksam durch. Versäumnisse bei der Einhaltung der Sicherheitshinweise können schwere Verletzungen verursachen. Bewahren Sie alle Sicherheitshinweise und Anweisungen für die Zukunft auf und übergeben Sie sie auch an einen möglichen Nachbesitzer.



Art.-Nr. 915831

Art.-Nr. 915832

Legende der verwendeten Piktogramme

	Warn- und Sicherheitshinweise beachten!
	Bedienungsanleitung lesen!
	Lebens- und Unfallgefahr für Kleinkinder und Kinder!
	Entsorgungshinweise
	Dieses Produkt ist für den Betrieb im Innenbereich geeignet.

Bestimmungsgemäße Verwendung



Dieses Produkt ist für den Betrieb im Innenbereich geeignet. Dieses Produkt ist nur für den Einsatz in privaten Haushalten und nicht für den kommerziellen Gebrauch vorgesehen. Es kann als Standplatz bei kurzzeitigen Tätigkeiten genutzt werden. Dieses Produkt entspricht der europäischen Norm DIN EN 14183.

Sicherheitshinweise

LESEN SIE DIE ANLEITUNG VOR DER VERWENDUNG DES PRODUKTES! BEWAHREN SIE ALLE SICHERHEITSHINWEISE UND ANWEISUNGEN FÜR DIE ZUKUNFT AUF!




















WARNUNG! LEBENS- UND UNFALLGEFAHR FÜR KLEINKINDER UND KINDER!

- Lassen Sie Kinder niemals unbeaufsichtigt in der Nähe des Verpackungsmaterials. Es besteht Erstickungsgefahr, wenn Kinder damit spielen oder sich darin verfangen. Kinder unterschätzen häufig die Gefahren.
- Halten Sie Kinder während der Montage des Produktes fern. Zu diesem Produkt gehören Schrauben und andere Kleinteile. Diese können zur Erstickung führen, wenn sie verschluckt oder eingeatmet werden.
- Stellen Sie sicher, dass Kinder nicht mit dem Produkt spielen. Lassen Sie das aufgestellte Produkt nicht unbeaufsichtigt.
- Dieses Produkt ist kein Spielzeug und nicht zur Verwendung durch Kinder geeignet. Stellen Sie sicher, dass das Produkt nicht von Kindern benutzt werden kann. Lassen Sie das Produkt nicht unbeaufsichtigt, wenn Sie sie aufgestellt haben.
- Kinder oder Personen, denen es an Wissen oder Erfahrung im Umgang mit dem Produkt mangelt, oder die in ihren körperlichen, sensorischen oder geistigen Fähigkeiten eingeschränkt sind, dürfen das Produkt nicht ohne Aufsicht oder Anleitung durch eine für ihre Sicherheit verantwortliche Person benutzen. Kinder müssen beaufsichtigt werden, damit sie nicht mit dem Produkt spielen.

- Dieses Produkt kann von Kindern ab 8 Jahren und darüber, sowie von Personen mit verringerten physischen, sensorischen oder mentalen Fähigkeiten oder Mangel an Erfahrung und Wissen benutzt werden, wenn sie beaufsichtigt oder bezüglich des sicheren Gebrauchs des Produkts unterwiesen wurden und die daraus resultierenden Gefahren verstehen. Kinder dürfen nicht mit dem Produkt spielen. Reinigung und Benutzerwartung dürfen nicht von Kindern ohne Beaufsichtigung durchgeführt werden.

Sicherheitsanweisungen

1	Warnung, Sturz von der Leiter.	
2	Leiter nach Lieferung überprüfen. Vor jeder Nutzung Sichtprüfung der Leiter auf Beschädigung und sichere Benutzung. Keine beschädigte Leiter benutzen.	
3	max. Belastbarkeit	
4	Die Leiter nicht auf einem unebenen oder losen Untergrund benutzen.	
5	Seitliches Hinauslehnen vermeiden.	
6	Die Leiter nicht auf verunreinigtem Untergrund aufstellen.	
7	Höchstmögliche Anzahl der Benutzer.	
8	Die Leiter nicht mit abgewendetem Gesicht auf- oder absteigen.	
9	Arbeiten, die eine seitliche Belastung bei Leitern bewirken, z. B. seitliches Bohren vermeiden.	
10	Bei Benutzung einer Leiter keine Ausrüstung tragen, die schwer und unhandlich ist.	
11	Die Leiter nicht mit ungeeigneten Schuhen betreten.	

12	Die Leiter im Fall von körperlichen Einschränkungen nicht benutzen. Bestimmte gesundheitliche Gegebenheiten, Medikamenteneinnahme, Alkohol- oder Drogenmissbrauch können bei der Benutzung der Leiter zu einer Gefährdung der Sicherheit führen.	
13	Warnung vor elektrischem Schlag! Lebensgefahr! Verwenden Sie die Leiter nicht, wenn ein Risiko im Arbeitsbereich, aufgrund eines elektrischen Betriebsmittels, besteht. Halten Sie sich von Hochspannungs-Freileitungen oder anderen freiliegenden elektrischen Betriebsmitteln fern.	
14	Nicht seitlich von der Leiter auf eine andere Oberfläche wegsteigen.	
15	Die Leiter vor der Benutzung vollständig öffnen.	
16	Trittleitern dürfen nicht als Anlegeleitern verwendet werden, es sei denn, sie sind dafür ausgelegt.	
17	Beim Aufsteigen, Absteigen und Arbeiten halten Sie sich an der Leiter gut fest. Halten Sie sich auch dann an der Leiter fest, wenn Sie von ihr aus arbeiten, oder treffen Sie zusätzliche Sicherheitsvorkehrungen, falls dies nicht möglich sein sollte.	
18	Benutzen Sie die Leiter nicht als Überbrückung.	
19	Trittleitern dürfen nicht als Anlegeleitern verwendet werden, es sei denn, sie sind dafür ausgelegt.	



VORSICHT! VERLETZUNGSGEFAHR! LEBENS- und UNFALLGEAHR!

- Die Konstruktion des Produktes nicht verändern.
- Während des Stehens auf dem Produkt dieses nicht bewegen.
- Stellen Sie sicher, dass das Produkt für den jeweiligen Einsatz geeignet ist.
- Nicht zu lange ohne regelmäßige Unterbrechungen auf dem Produkt bleiben (Müdigkeit ist eine Gefahr).

- Verhindern Sie beim Transport des Produktes Schäden, z. B. durch Festzurren und sicherstellen, dass sie auf angemessene Weise befestigt/angebracht ist.
- Benutzen Sie die Leiter bei Verunreinigung, z. B. nasse Farbe, Schmutz, Öl oder Schnee, nicht.
- Benutzen Sie die Leiter bei ungünstigen Wetterbedingungen nicht im Freien, z. B. starkem Wind.
- Im Rahmen einer fachgerechten Benutzung muss eine Risikobewertung unter Berücksichtigung der Rechtsvorschriften im Land der Benutzung durchgeführt werden.
- Stellen Sie sicher, dass das Produkt für die Aufgabe geeignet ist.
- Benutzen Sie für unvermeidbare Arbeiten unter elektrischer Spannung nichtleitende Produkte.



VORSICHT! VERLETZUNGSGEFAHR! LEBENS- und UNFALLGEAHR!

- Kontrollieren Sie das Produkt nach der Auslieferung und vor jedem Gebrauch. Verwenden Sie das Produkt nicht, wenn es beschädigt ist.
- Überschreiten Sie nicht die Tragfähigkeit des Produktes. Sie beträgt 150 kg.
- Die Konstruktion des Produktes nicht verändern.
- Überprüfen Sie Ihre Umgebung auf Gefahrenquellen wie z. B. freiliegende Hochspannungsleitungen oder andere freiliegende elektrische Betriebsmittel, bevor Sie das Produkt aufstellen und darauf steigen.
- Transportieren Sie nur Gegenstände, welche nicht zu schwer und leicht zu handhaben sind.
- Verwenden Sie das Produkt nicht, wenn eine oder mehrere der rutschfesten Kappen für die Standfüße fehlen oder sichtbare Schäden aufweisen.
- Lehnen Sie sich nicht zu weit von dem Produkt weg. Sie sollten immer mit beiden Füßen fest auf derselben Stufe stehen. Ihre Körpermitte darf sich nur zwischen den Holmen bewegen.
- Wenn Sie an dem Produkt hoch- und heruntersteigen, halten Sie sich immer mit beiden Händen fest.
- Steigen Sie Sprosse für Sprosse auf das Produkt und lassen Sie keine Sprossen aus.
- Transportieren Sie das Produkt nur im zusammengeklappten Zustand.
- Stellen Sie beim Transportieren des Produktes auf dem Dachgepäckträger oder auf der Ladefläche sicher, dass dieses ausreichend gesichert ist.
- Während des Stehens auf dem Produkt dieses nicht bewegen.
- Führen Sie zu Beginn jedes Arbeitstages, an dem das Produkt benutzt wird, eine Sichtprüfung durch auf Beschädigungen und sichere Benutzung.
- Nicht zu lange ohne regelmäßige Unterbrechungen auf dem Produkt bleiben (Müdigkeit ist eine Gefahr).
- Verhindern Sie beim Transport des Produktes Schäden, z. B. durch Festzurren und sicherstellen, dass sie auf angemessene Weise befestigt/angebracht ist.
- Stellen Sie sicher, dass das Produkt für den jeweiligen Einsatz geeignet ist.
- Verwenden Sie das Produkt nur für einfache und kurze Arbeiten.
- Benutzen Sie die Leiter bei Verunreinigung, z. B. nasse Farbe, Schmutz, Öl oder Schnee, nicht.
- Benutzen Sie die Leiter bei ungünstigen Wetterbedingungen nicht im Freien, z. B. starkem Wind.
- Im Rahmen einer fachgerechten Benutzung muss eine Risikobewertung unter Berücksichtigung der Rechtsvorschriften im Land der Benutzung durchgeführt werden.

- Benutzen Sie für unvermeidbare Arbeiten unter elektrischer Spannung nichtleitende Produkte.
- Halten Sie sich bei Arbeiten auf dem Produkt immer mit einer Hand fest oder, falls dies nicht möglich ist, treffen Sie zusätzliche Sicherheitsvorkehrungen.
- Es darf sich immer nur eine Person auf dem Produkt befinden.



VORSICHT QUETSCHGEFAHR!

Seien Sie besonders vorsichtig beim Auf- und Zusammenklappen des Produktes. Halten Sie Abstand von sich bewegenden Teilen und den Sicherungsvorrichtungen.



ACHTUNG! VERBRENNUNGSGEFAHR!

Setzen Sie das Produkt keiner direkten Sonneneinstrahlung oder ähnlichen Hitzequellen aus. Stellen Sie das Produkt nicht vor offenes Feuer. Einzelne Teile des Produktes können sehr heiß werden.



VORSICHT! BEACHTEN SIE FOLGENDE HINWEISE BEIM AUFSTELLEN DES PRODUKTES!

- Prüfen Sie vor Benutzung **alle** Teile des Produktes. Benutzen Sie das Produkt nicht, falls Teile fehlen oder Teile beschädigt oder abgenutzt sind.
- Stellen Sie sicher, dass das Produkt ordnungsgemäß aufgestellt wurde, bevor Sie darauf steigen. **Alle** Sperreinrichtungen müssen ordnungsgemäß eingehakt und gesichert sein.
- Verwenden Sie keine Aufsätze, Komponenten oder Zubehörteile, die nicht ausdrücklich für dieses Produkt zugelassen sind.
- Stellen Sie das Produkt nur auf ebenem, trockenem, unbeweglichem und festem Untergrund auf. Versuchen Sie niemals die Arbeitshöhe zu vergrößern, indem Sie das Produkt auf andere Gegenstände stellen.
- Wenn Sie das Produkt auf einem Untergrund mit verschiedenen Ebenen verwenden (z.B. Stufen), versichern Sie sich, dass die richtigen Gelenke abgeknickt und korrekt eingestastet sind. Andernfalls ist die Verwendung des Produkts bestimmungswidrig und kann zu schweren Verletzungen und/oder Beschädigungen des Produkts führen.
- Versuchen Sie nicht, einen Teil des Produkts abzuknicken, wenn die Gelenke nicht vollständig entsperrt sind.
- Verwenden Sie das Produkt nicht auf rutschigen Oberflächen.
- Stellen Sie sicher, dass **alle** Füße sicher auf dem Boden aufliegen.
- Seien Sie besonders vorsichtig, wenn Sie das Produkt auf einer Schutzfolie, einem Teppich oder anderen schützenden Unterlagen aufstellen. Die Füße könnten nicht genug Haftung haben und abrutschen.
- Stellen Sie sicher, dass sich keine Leitungen oder Rohre, ungesicherte Fenster und Türen sowie Mauervorsprünge in Ihrer Nähe befinden, bevor Sie auf das Produkt steigen.
- Verriegeln Sie die Türen und Fenster im Arbeitsbereich, während Sie auf dem Produkt stehen, sofern das möglich ist und solange es sich dabei nicht um Notausgänge handelt.

- Wenn das Produkt in Stellung gebracht wird, ist auf das Risiko einer Kollision zu achten, z.B. mit Fußgängern, Fahrzeugen oder Türen. Verriegeln Sie wenn möglich Türen, jedoch nicht Notausgänge, und Fenster im Arbeitsbereich.
- Bringen Sie die Leiter nur vom Boden aus in eine neue Stellung.
- Stellen Sie das Produkt immer auf den Füßen und nicht auf den Sprossen auf.

Lieferumfang

Nehmen Sie **alle** Teile vorsichtig aus der Verpackung. Breiten Sie diese übersichtlich auf einem weichen Untergrund aus, sodass Sie den gesamten Lieferumfang gut erkennen können. Die folgenden Teile sind enthalten:

Teil	Beschreibung	Menge
A	Klaptritt	1

Regelmäßige Überprüfung

WICHTIG! Reparatur und Wartungsarbeiten an diesem Produkt müssen von einer fachkundigen Person und den Anleitungen des Herstellers entsprechend durchgeführt werden.

Hinweis: Eine fachkundige Person ist jemand, der über Kenntnisse verfügt, um Reparaturen oder Wartungsarbeiten durchzuführen, z.B. durch Teilnahme an einer Schulung des Herstellers.

WICHTIG! Überprüfen Sie regelmäßig folgende Teile des Produktes:

- Überprüfen Sie, dass Holme/Schenkel (aufrecht stehende Teile) nicht verbogen, gekrümmt, verdreht, verbeult, gerissen, korrodiert oder verrottet sind.
- Überprüfen Sie, dass Holme/Schenkel um die Fixierpunkte für andere Teile in gutem Zustand sind.
- Überprüfen Sie, dass Befestigungen (üblicherweise Nieten, Schrauben, Bolzen) nicht fehlen und nicht lose oder korrodiert sind.
- Überprüfen Sie, dass Sprossen/Stufen nicht fehlen und nicht lose, stark abgenutzt, korrodiert oder beschädigt sind.
- Überprüfen Sie, dass Gelenke zwischen Vorder- und Rückseite nicht beschädigt, lose oder korrodiert sind.
- Überprüfen Sie, dass die Verriegelung in horizontaler Stellung bleibt, hintere Schienen und Eckversteifungen nicht fehlen und nicht verbogen, lose, korrodiert oder beschädigt sind.
- Überprüfen Sie, dass Führungsbügel nicht fehlen, nicht beschädigt, lose oder korrodiert sind und ordnungsgemäß in den Holm greifen.
- Überprüfen Sie, dass Produktkappen/Fußkappen nicht fehlen und nicht lose, stark abgenutzt, korrodiert oder beschädigt sind.
- Überprüfen Sie, dass das Produkt frei von Verunreinigung ist (z. B. Schmutz, Farbe, Öl oder Fett).

- Überprüfen Sie, dass die Gelenke nicht beschädigt oder korrodiert sind und ordnungsgemäß funktionieren.
- Überprüfen Sie, dass die Verriegelungsanzeigen funktionieren und sichtbar sind.
- Überprüfen Sie die Halterungen auf Risse und andere Fehler:
 - es darf kein Brechen von Teilen zu beobachten sein;
 - es darf zu keiner Relativbewegung zwischen den Trägern und den Stufen/ Sprossen kommen.

WICHTIG! Ergibt eine der oben stehenden Überprüfungen kein zufriedenstellendes Ergebnis, sollte die Leiter NICHT benutzt werden.

- Bei Reparatur und Austausch von Teilen, wie z.B. Füßen, ist der Produzent zu kontaktieren.

Reinigung und Wartung

- Unsere Produkte werden aus einem hochwertigen und robusten Material hergestellt.
 - Verwenden Sie keine aggressiven Reinigungsmittel, Bürsten mit Metall- oder Nylonborsten sowie keine scharfen oder metallischen Reinigungsgegenstände wie Messer, harte Spachtel und dergleichen. Diese können die Oberflächen beschädigen.
 - Verwenden Sie bei stärkeren Verschmutzungen ein feuchtes Tuch oder eine Bürste und ggf. ein mildes Reinigungsmittel.
 - Trocknen Sie das Produkt nach der Reinigung sorgfältig ab
 - Halten Sie das Produkt zu ihrer eigenen Sicherheit sauber. Entfernen Sie Verunreinigungen, wie z. B. Schmutz, Farbreste etc. nach jeder Benutzung, bevor Sie die Leiter zusammenklappen.
 - Lassen Sie Ihr Produkt nur von qualifiziertem Fachpersonal und nur mit Original-Ersatzteilen reparieren. Damit wird sichergestellt, dass die Sicherheit des Produktes erhalten bleibt.
- HINWEIS!** Eine sachkundige Person ist jemand, der über die nötigen Kenntnisse verfügt, um Reparaturen oder Wartungsarbeiten durchzuführen, z. B. durch Teilnahme an einer Schulung des Herstellers.
- Für die Reparatur und den Austausch von Teilen, z. B. Standfüßen, kontaktieren Sie den Hersteller.

Aufbewahrung

- Reinigen Sie das Produkt und trocknen Sie es vollständig ab, bevor Sie es verstauen.
- Klappen Sie das Produkt nach jeder Benutzung vollständig zusammen.
- Lagern Sie das Produkt an einem trockenen Ort, geschützt vor Feuchtigkeit, übermäßiger Hitze oder Witterungseinflüssen.
- Lagern Sie das Produkt immer in Einklang mit den Herstellerangaben.
- Lagern Sie das Produkt so, dass Kinder nicht unbeaufsichtigt damit hantieren können.
- Lagern Sie das Produkt in einer Position, in der es gerade bleibt und Einzelteile wie Sprossen und Holme nicht verbiegen.
- Lagern Sie das Produkt dort, wo es nicht durch Fahrzeuge, schwere Gegenstände oder Verschmutzungen beschädigt werden kann.
- Lagern Sie das Produkt so, dass es keine Stolpergefahr oder ein Hindernis darstellt.
- Lagern Sie das Produkt in geschlossener und aufrechter Position.

Technische Daten

Art.-Nr.	915831	915832
Material	Stahl	Stahl
Maße (BxHxT in cm)	46,5x81,5x55,5	46,5x104,5x73,5
Max. Tragkraft	150 kg	150 kg
Gewicht	4.220 g	6.000 g

Entsorgung



Die Verpackungen bestehen aus umweltfreundlichen Materialien, die Sie über die örtlichen Recyclingstellen entsprechend den geltenden Vorschriften entsorgen können.

Sollte das Produkt einmal nicht mehr verwendet werden können, entsorgen Sie es entsprechend den in Ihrem Bundesland oder Land geltenden Bestimmungen.

Garantiebestimmungen

Im Falle eines Mangels, der während der Garantiezeit auftritt, wird HELLWEG gegen Rückgabe des Produktes und Vorlage des Kassenbons, nach eigenem Ermessen den Mangel entweder durch eine Reparatur beheben, im Austausch ein identisches oder vergleichbares Ersatzprodukt bereitstellen oder den Kaufpreis erstatten. Von der Garantie ausgenommen sind Akkus, Batterien und Verschleißteile sowie Mängel und Abnutzungserscheinungen, die durch gebrauchstüblichen Verschleiß, unsachgemäße Bedienung bzw. Reinigung oder vorsätzliche bzw. fahrlässige Beschädigung entstanden sind.

Voraussetzung für die Inanspruchnahme der Garantieleistung ist, dass dem Garantiegeber die Prüfung des Garantiefalls ermöglicht wird (z. B. durch Übergabe oder Einschicken der Ware). Es ist für die Beantragung der Garantieleistung ein Kassenbon vorzulegen bzw. eine Rechnungskopie der Warensendung beizufügen, damit HELLWEG prüfen kann, ob die Garantiefrist eingehalten worden ist. Ohne Kassenbon/Rechnungskopie kann die Garantieleistung abgelehnt werden.

Art.-Nr. 915831, 915832

Hergestellt für:
HELLWEG - Ihr Baufreund
Einkaufs GmbH, Neubauzeile 102,
A-4030 Linz, Austria
kundenservice@hellweg.de

Unsere Garantiebestimmungen
finden Sie auf folgenden Webseiten:
- hellweg.de/garantie
- baywa-baumarkt.de/garantie
- hellweg.at/garantie