

AUFBAUANLEITUNG

Schneckenschutz für HochBeet

- Ⓜ GB Assembly manual for "Snail-proof" for Raised Vegetabel Bed
- Ⓜ FR Notice de montage du "Protection des limaces" pour potager surélevé
- Ⓜ NL Opbouwbeschrijving voor "Bescherming tegen slakken"
- Ⓜ ES Instrucciones de montaje de "Protección contra caracoles"
- Ⓜ IT Istruzioni di montaggio "Protezione contro le lumache"
- Ⓜ DK Monteringsvejledning for "Sneglestop"
- Ⓜ SE Monteringsanvisning Interiörpaneler „Snigelskydd“
- Ⓜ NO Monteringsveiledning for "Snegle beskytter"
- Ⓜ PL Instrukcja montażu „Ochrona przed ślimakami“
- Ⓜ SL Navodila za montažo „Zaščita za vijak“
- Ⓜ CZ Montážní manual pro „Ochrana proti hlemýždům“
- Ⓜ HU Felépítési útmutató "Csiga elleni védelem"

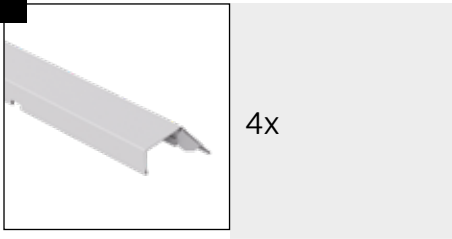


1.

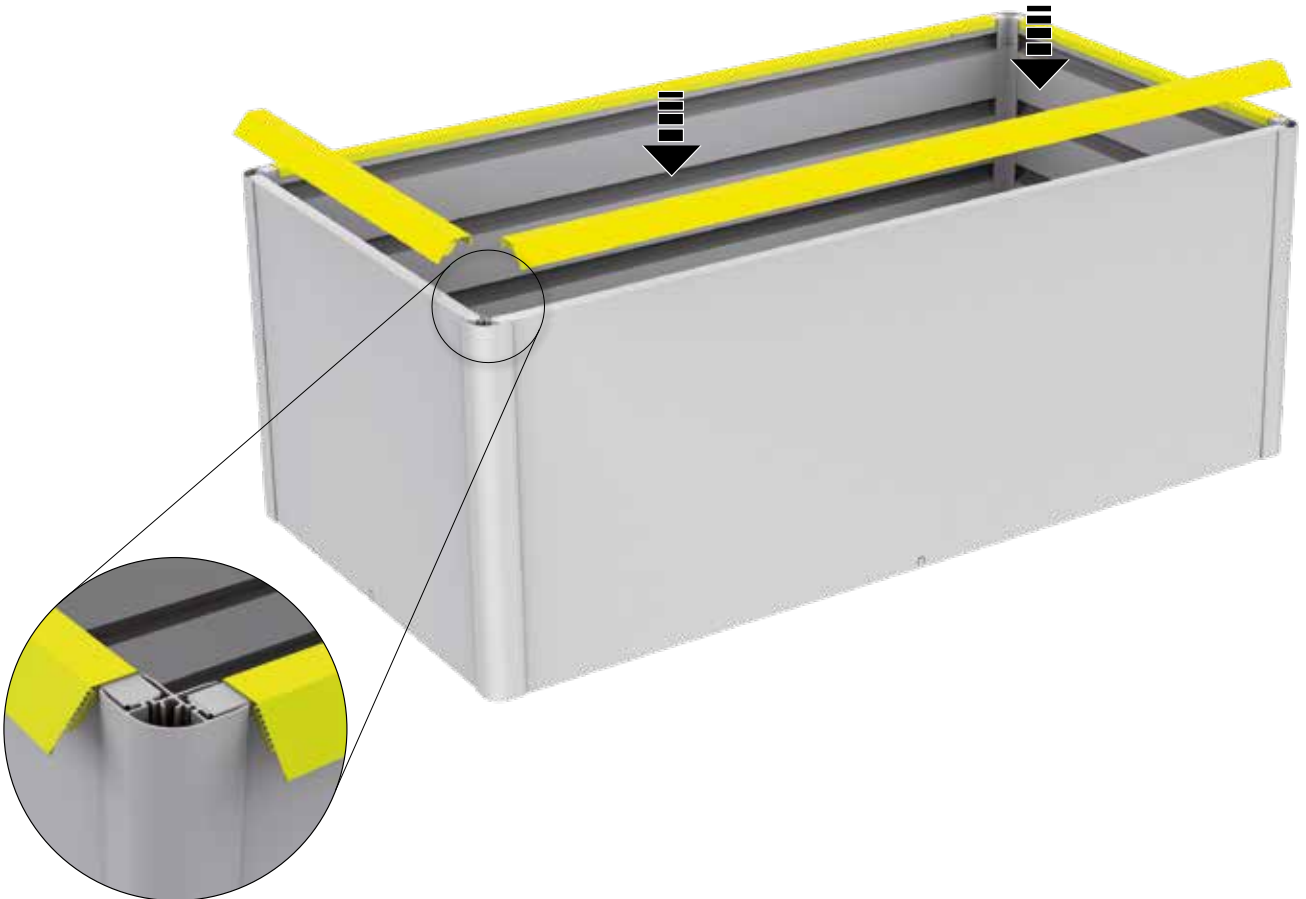
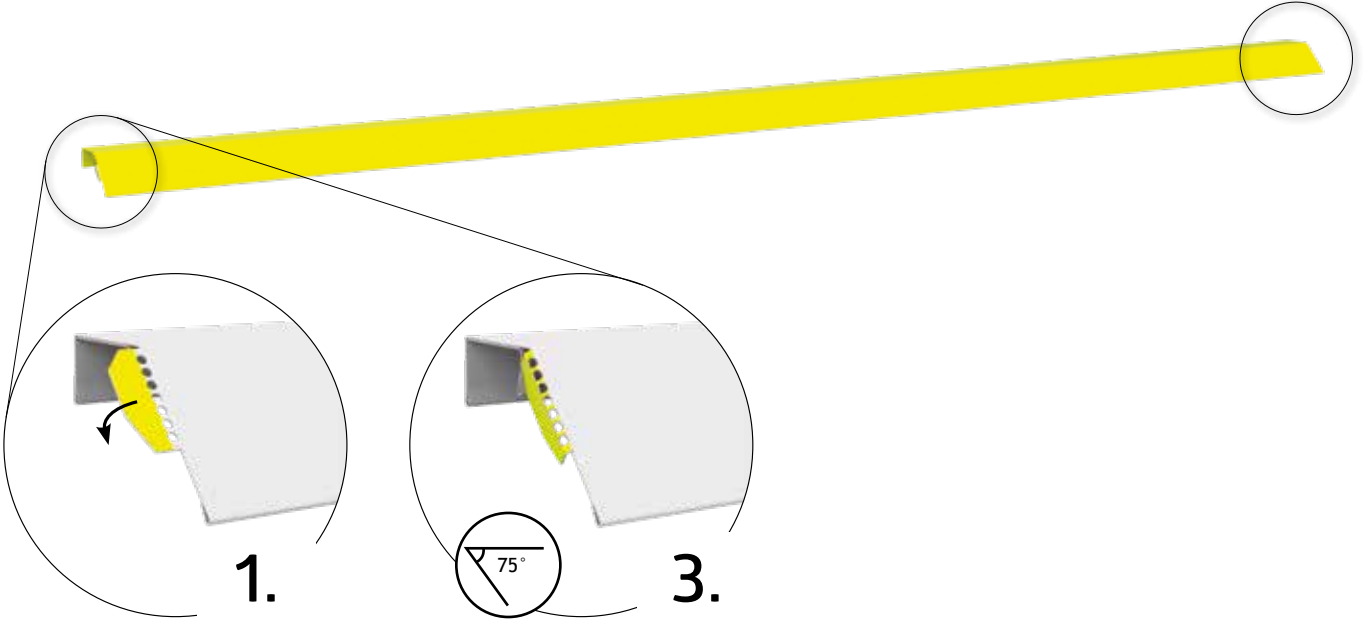
Demontage Bauteil - Dismantling part - Démonter le ressort à gaz - Demontage onderdeel - Componente de desmontaje - Smontaggio componente - Komponent der demontereres - Demonteringskomponent - Demonteringsdel - Część do demontażu - Demontáž súčasti - Demontažni del - Demontáž součásti - Szétszerelési alkatrész - Demontažni dio



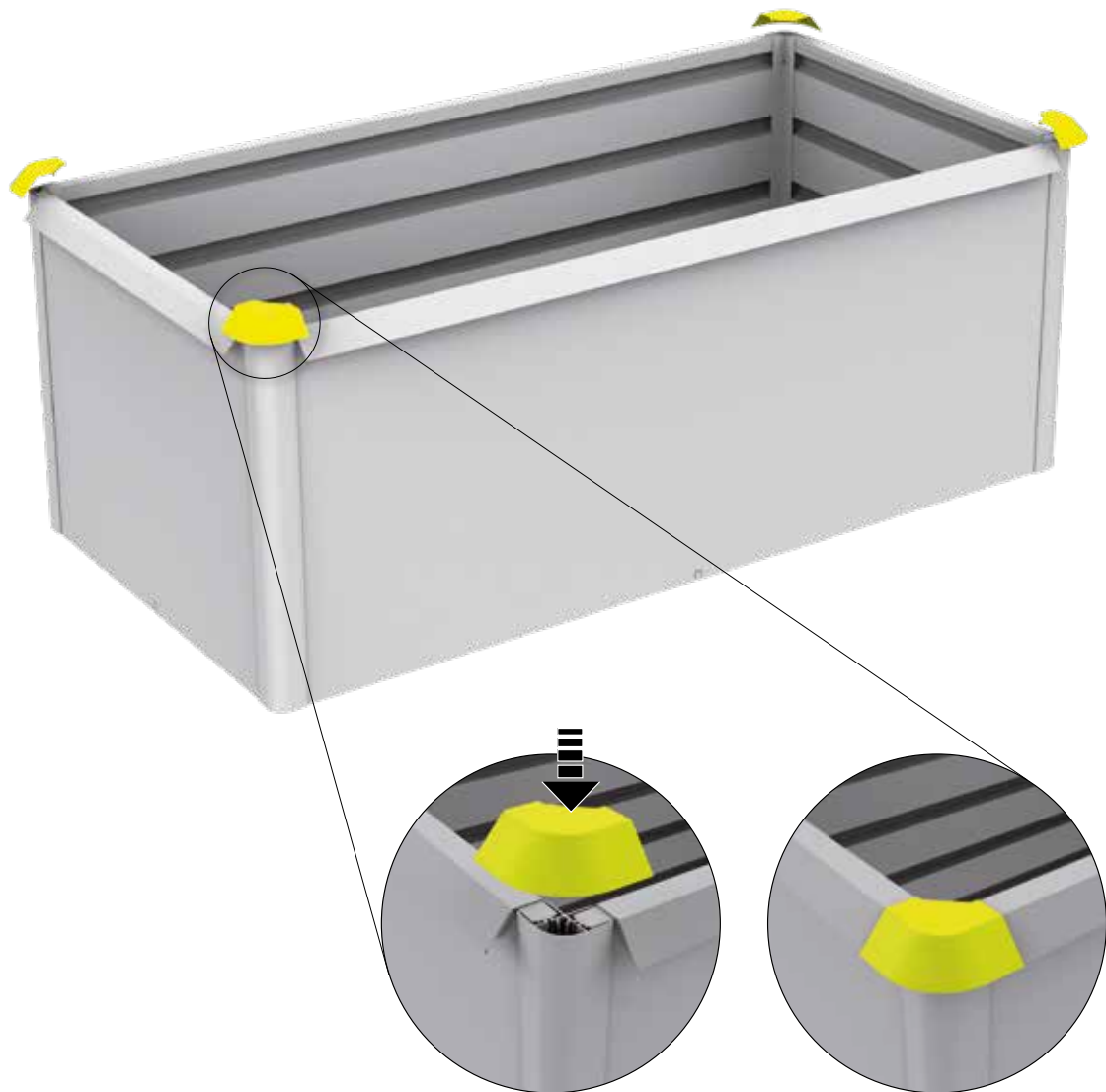
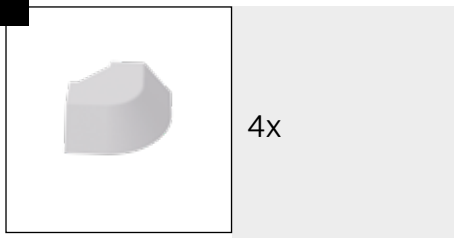
2.



4x



3.



Biohort GmbH
PürNSTein 43, 4120 Neufelden, Österreich
Tel.: +43-7282-7788-0
E-Mail: office@biohort.at, www.biohort.com

Kontrollnummer:
Control-number / Contrôle-Qualité / Controlnummer:

Bei Reklamationen bitte anführen:
Kontrollnummer und Artikelnummer des reklamierten Teils.

GB: In case of complaint please indicate the control-number and the number of the item, which is subject of complaint.

F: Pour toutes réclamations: prière de joindre le numéro de contrôle et le numéro d'article de la pièce litigieuse.

NL: Bij reclamaties svp doorgeven: controlnummer en artikelnummer van het desbetreffende onderdeel.