



DE/EN

V1.121/22

SAMMY SALAD

Anleitung
Manual

Seite 4-5
page 4-5

Alles rund um dein
neues Hochbeet

Everything about your
new raised bed

Wie der Aufbau, das Anpflanzen
und die laufende Pflege bei
SAMMY SALAD funktionieren.

How to set up and plant your
SAMMY SALAD and tips for
the ongoing care.

Seite 2-3 page 2-3

Entdecke die Welt
von Gusta Garden

Discover the world
of Gusta Garden

Wer wir sind, was wir machen
und warum wir es machen. Urban
Gardening auf höchstem Niveau.

Who we are, what we do and
why we do it. Level up your
urban gardening.

Seite 8-11 page 8-11



Das ganze Jahr Salate

Lettuces all year

Wissenswertes, Infos über Sorten,
Ernte und Lagerung.

Interesting facts, information about
varieties, harvest and storage.

Seite 6-7 page 6-7

GUSTA GARDEN

Individueller Schutz

Die robuste, abnehmbare Haube schützt das Gemüse vor Frost, zusätzlich wird das Wachstum unterstützt. Für eine ideale Belüftung sorgen dabei die verstellbaren Öffnungen.

Individual protection

The robust and removable cover protects the vegetables against freeze and supports their growth. The adjustable openings offer ideal ventilation for the plants.

Knackig und vitaminreich

Salate sorgen von Frühjahr bis Herbst für schmackhaftes Grün. Auch bei der Genuss-Vielfalt gibt es kaum Grenzen. Traditionelle, sowie zahlreiche neue Sorten von mild-russig bis hin zu würzig erfreuen den Gaumen aller Salatfreunde.

Crispy and rich in vitamins

Lettuces provide tasty green leaves from spring through fall. There are hardly any limits in diversity and flavors. Traditional as well as numerous new varieties from mild-nutty to aromatic-spicy delight all salad lovers.

Gießen leicht gemacht

Dank großem Wassertank inklusive Sichtfenster für den Wasserstand und darüberliegender Einfüllöffnung wird das Gießen zum Kinderspiel.

Watering made easy

Thanks to the large water tank with an included water level window and opening for easy filling, watering becomes as simple as never before.

SAMMY SALAD

Das Hochbeet mit Wassertank und Haube

Du möchtest gerne das ganze Jahr über frisches Gemüse ernten? Unser cleveres Hochbeet bietet dir alles was du dafür brauchst und passt dank seiner Größe sogar auf den Balkon.

The raised bed with water tank and cover

You would like to harvest fresh and crisp vegetables the entire year? For that our smart raised bed offers everything you need and additionally even suits on the balcony due to its size.

Belüftungsöffnungen
openings for ventilation

abnehmbare Haube
removeable cover

Pflanzwanne
planter

Zwischenböden
intermediate floors

Einfüllöffnung
opening for filling

Sichtfenster für den Wasserstand
water level window

Beinkappen
foot caps

Holzbeine
wooden legs

Intelligente Formgebung

Aufgrund seiner optimalen Höhe ermöglicht SAMMY SALAD rückschonendes Gärtnern auf kleinstem Raum. Das Hochbeet bietet Platz für 40 L Erde und viele unterschiedliche Gemüsesorten deiner Wahl.

Intelligent shape

With its optimum height SAMMY SALAD enables easy and back-friendly gardening in the smallest of spaces. The raised bed has a volume for 40 L of soil and is suitable for numerous different vegetables of your choice.

Zeitloser Auftritt

SAMMY SALAD ist in 3 eleganten Farbvarianten erhältlich. Abgerundet durch die hochwertigen Holzbeine ist das stylische Hochbeet überall ein Blickfang.

Timeless look

SAMMY SALAD is available in 3 classy color styles. Its timeless design, which is completed by high-quality wooden legs, makes the raised bed a true eyecatcher.

Bewässerungssystem

Die Zwischenböden bilden den Wassertank mit 15 L Wasserkapazität. Dadurch werden die Pflanzen konstant mit Wasser versorgt und gleichzeitig wird Staunässe vermieden.

Irrigation system

The intermediate floors build the water tank with a volume of 15 L. That is why the plants are always supplied with the right amount of water without the risk of waterlogging.

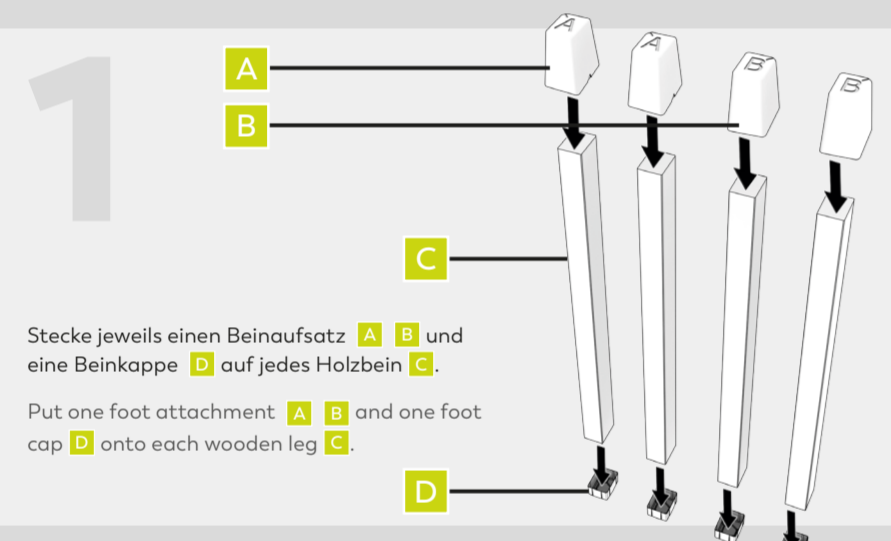
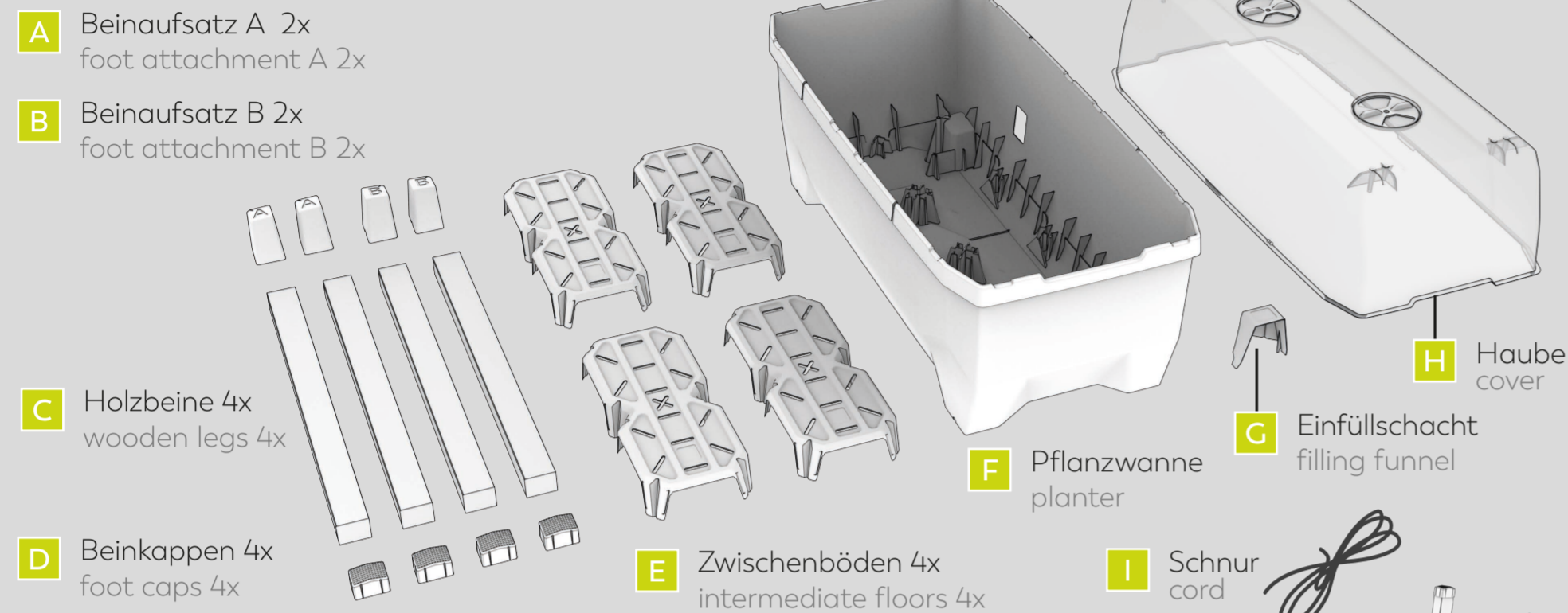
AUFBAU SETUP

www.gustagarden.com/sammy-salad-anleitung/

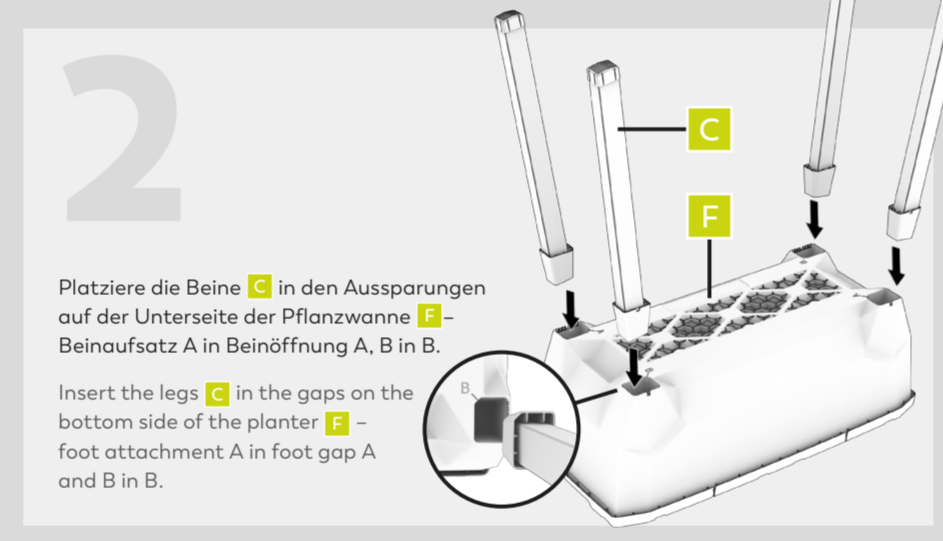
Unsere Videoanleitung findest du unter dem obenstehenden Link oder dem QR Code:



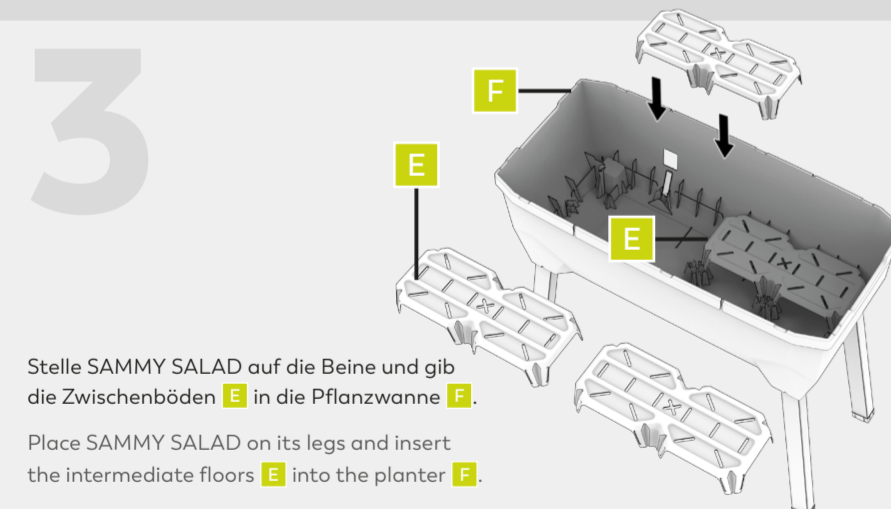
You can find our video tutorial under the link above or the QR code:



1
Stecke jeweils einen Beinaufsatz **A** und eine Beinkappe **D** auf jedes Holzbein **C**.
Put one foot attachment **A** and one foot cap **D** onto each wooden leg **C**.



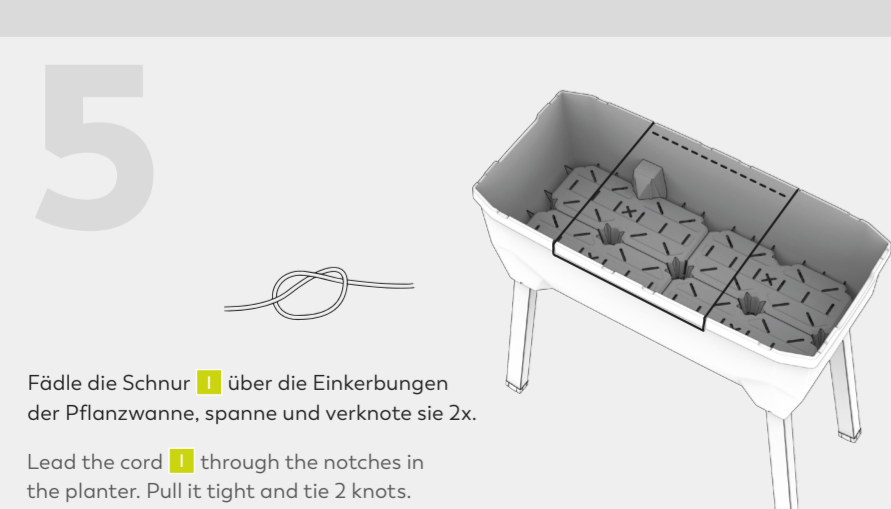
2
Platziere die Beine **C** in den Aussparungen auf der Unterseite der Pflanzwanne **F** - Beinaufsatz A in Beinöffnung A, B in B.
Insert the legs **C** in the gaps on the bottom side of the planter **F** - foot attachment A in foot gap A and B in B.



3
Stelle SAMMY SALAD auf die Beine und gib die Zwischenböden **E** in die Pflanzwanne **F**.
Place SAMMY SALAD on its legs and insert the intermediate floors **E** into the planter **F**.



4
Stecke den Einfüllschacht **G** auf Höhe der Einfüllöffnung auf die Zwischenböden **E**.
Put the filling funnel **G** next to the filling opening onto the intermediate floors **E**.



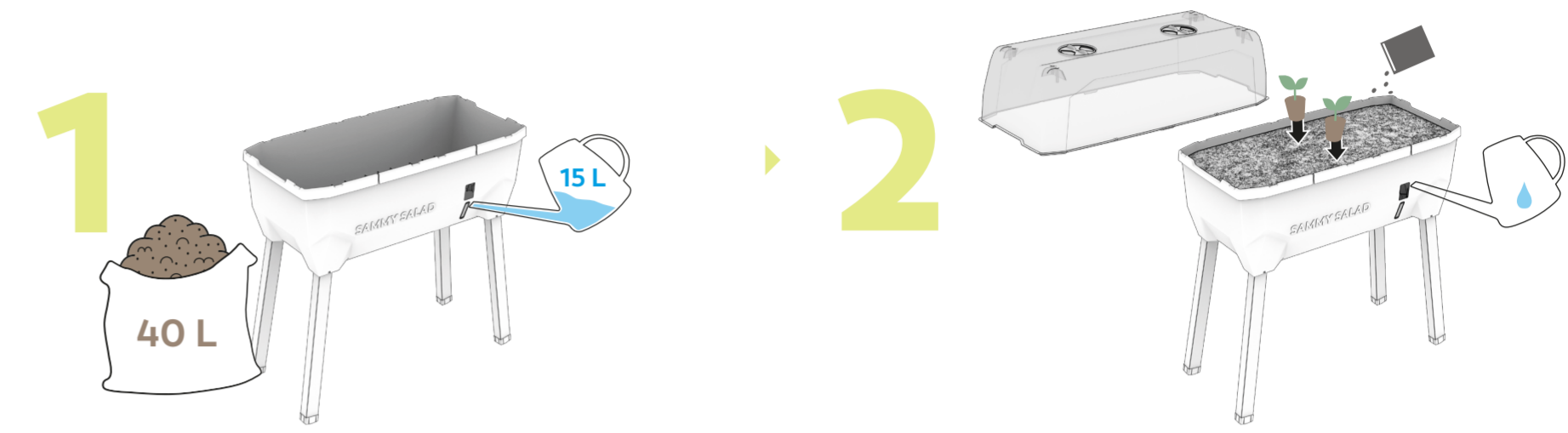
5
Fädle die Schnur **I** über die Einkerbungen der Pflanzwanne, spanne und verknote sie 2x.
Lead the cord **I** through the notches in the planter. Pull it tight and tie 2 knots.



6
SAMMY SALAD ist jetzt bereit für den Anbau.
SAMMY SALAD is now ready to plant.

ANBAU GROWING

Alles rund um das richtige Anpflanzen in SAMMY SALAD
Everything about the optimal cultivation in SAMMY SALAD



1
Befülle SAMMY SALAD mit 40 Liter Erde (gemischt mit unserem BIO-Schafwolldünger). Befülle den Wassertank über die seitliche Einfüllöffnung mit 15 Liter Wasser.
Fill SAMMY SALAD with 40 liters of soil (mixed with our organic sheep's wool fertilizer). Fill the water tank with 15 liters of water via the opening in the side panel.

2
Säe die Samen oder setze die Jungpflanzen in die Erde ein. Gieße die Samen / Pflanzen etwas mit Wasser an. Schließe bei Bedarf im Frühling oder Herbst die Haube.
Sow the seeds or plant the seedlings into the soil. Water the seeds / seedlings a little bit from above and close the cover in spring or fall when needed.

Vorziehen im Frühbeet

Ab Ende Februar können bereits frühe Sorten, die niedrige Temperaturen aushalten, draußen in SAMMY SALAD ausgesät oder eingepflanzt werden. Achte aber unbedingt auf die richtige Keimtemperatur und platziere dein Hochbeet dafür so nahe wie möglich an der Hauswand. Die Haube schützt die jungen Pflänzchen zusätzlich vor Frost und unterstützt ihr Wachstum. So können bereits im April die ersten Salate geerntet werden.

Growing in the cold frame

By the end of February, you can already sow and plant early varieties, which endure low temperatures, outdoors in SAMMY SALAD. Always mind the right temperature of germination and place the raised bed therefore as close as possible near a wall. The removable cover additionally protects your seedlings against freeze and supports their growth in that period. As a result, you can harvest your first lettuces in April.

Düngen

Dank ihrer Genügsamkeit benötigen Salate während ihrer Wachstumsperiode kaum zusätzliche Düngung. Sie gehören nämlich zur Gattung der sogenannten Schwachzehrer. Salate freuen sich aber sehr über einen nährstoffreichen Langzeitdünger. Mische deshalb am besten gleich beim Befüllen von SAMMY SALAD unseren BIO Schafwolldünger unter die Erde. Davon haben deine grünen Pflänzchen das ganze Jahr etwas.

Fertilizing

Thanks to their frugality (lettuces have low demands of nutrients) they do not need any additional fertilizing during the period of growth. But they are very happy when provided with a long-term fertilizer, which is rich in nutrients. Ideally you mix our organic sheep's wool fertilizer with the soil right when filling SAMMY SALAD. Your green plants benefit from that throughout the whole year.

Gießen

Das A und O bei Salaten ist das regelmäßige Gießen. Trockenheit ade, keine Chance für Staunässe - SAMMY SALAD's cleveres System mit integriertem Wassertank sorgt für das goldene Mittelmaß. Salatköpfe solltest du prinzipiell nicht von oben bewässern. Fülle stattdessen einfach den Wassertank über die Einfüllöffnung nach, wenn der Wasserstand niedrig ist. So erhältst du im Handumdrehen zarte, herrlich schmeckende Salatblätter.

Watering

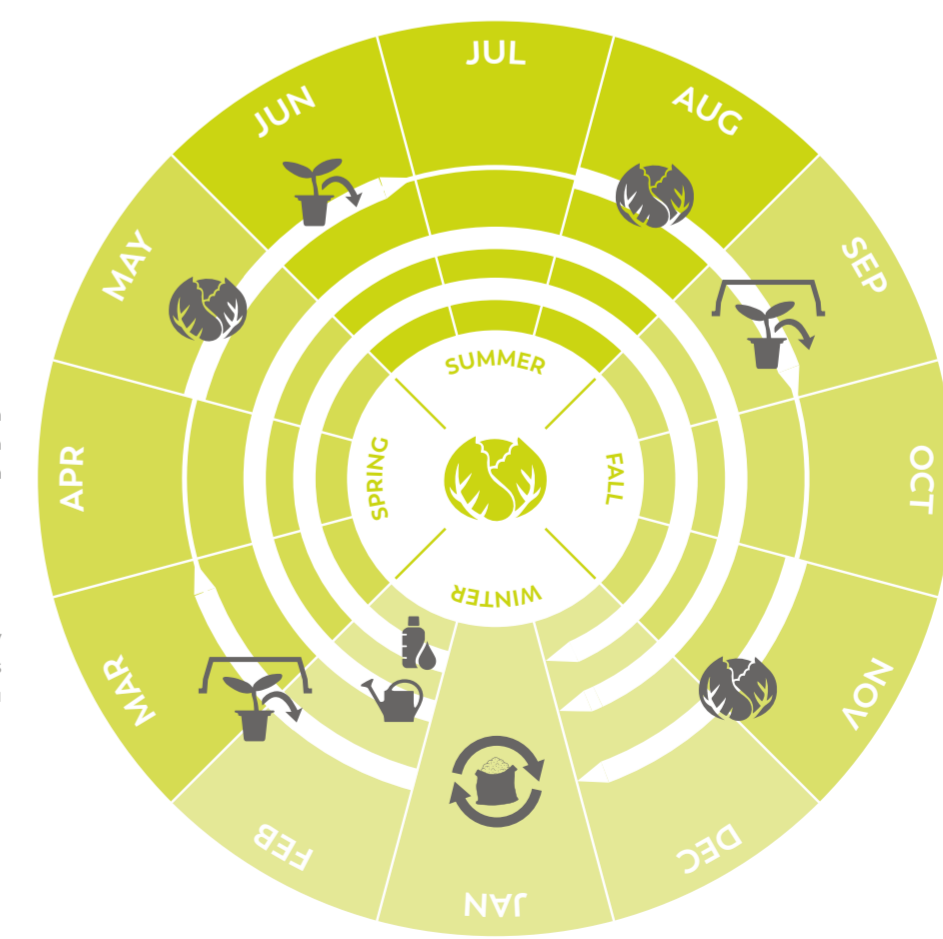
The most important thing when growing lettuces is regular watering. Bye bye drought, no worries about waterlogging - SAMMY SALAD's innovative system with its integrated water tank provides the right balance. Basically, you should never water the heads of lettuce from above. Instead, just refill the water tank via the opening in the side panel when the water level is low. This way you receive delicate, great tasting leaves.

Standort

Wohlfühlorte für Salate sind relativ einfach zu finden. Die meisten Arten und Sorten lieben einen hellen Standort mit einem durchlässigen und humosen Boden.

Location

Ideal growing locations are effortlessly found for lettuces. Almost all diversities and varieties love a bright spot with a permeable and humus-rich soil.

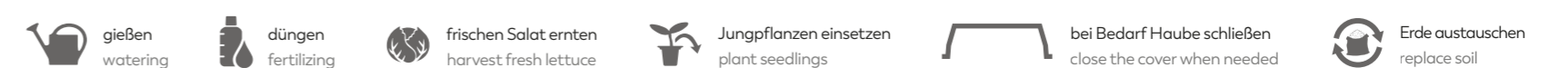


Salat „schießt“

Wenn dein Salat im Sommer plötzlich in die Höhe wächst und zu blühen beginnt, möchte er seine Fortpflanzung sichern. Die dabei ausgestoßenen Bitterstoffe machen ihn leider ungenießbar. Um dies zu verhindern, solltest du unbedingt auf die richtigen Aussaatzeiten, Pflanzabstände und Erntezeiten achten.

Lettuce "shoots"

If your lettuce suddenly grows in height and starts flourishing, it is a sign that it wants to secure its reproduction. The thereby emitted bitter substances unfortunately make the lettuce inedible. To prevent that, it is essential to mind the correct times of sowing, planting distances and harvesting period.



DAS GANZE JAHR SALATE LETTUCES ALL YEAR

... von Kopfsalat, über Eisbergsalat, Lollo bionda und rosso, Rucola, Endivie, Radicchio bis hin zu Römersalat - prinzipiell werden alle Salate, die roh gegessen werden als Blattgemüse bezeichnet. Botanisch gesehen gehören sie somit zu der Familie der Korbblütler (Asteraceae).

... from head lettuce to Iceberg, Lollo bionda and rosso, rocket, Endive, Radicchio to Romaine lettuce - basically all lettuces which are eaten raw are called leaf vegetables or greens. Botanically speaking they belong to the species of composite plants (Asteraceae).

WISSENSWERTES

Salat kann man laufend von Frühjahr bis in den Winter ernten. Wichtig dabei ist jedoch die richtige Auswahl der Sorten für die jeweilige Jahreszeit. Frühe Sorten sind z.B. an kühlere Temperaturen angepasst, während Sommersorten resistent gegen Hitze sind und Herbstsorten auch mit Schlechtwetter gut zurecht kommen. Grundsätzlich unterscheidet man bei Samen auch zwischen Lichtkeimer und Dunkelkeimer. Einige Samen brauchen viel Licht für die Keimung und dürfen deshalb im Vergleich zu Dunkelkeimern nicht unter der Erde vergraben werden. Genaue Angaben dazu findest du immer auf der jeweiligen Samenpackung.

INTERESTING FACTS

Lettuce can be harvested constantly from spring through winter. The only thing that counts is to choose the correct varieties for each season. Early varieties for example endure cooler temperatures, summer varieties tolerate heat and fall varieties are resistant to bad weather conditions. When sowing seeds two types are basically distinguished: light-dependent and non-light-dependent germinators. Some seeds require bright light for germinating. In comparison to non-light-dependent germinators, they should not be covered with soil after sowing. Information concerning the type of germinator can be found on the seed packaging.

ERNTE

Je nach Salat-Variante werden nach ca. 6-8 Wochen der ganze Kopf oder auch nur einzelne Blätter eines Salates geerntet. Während bei Pflück- und Schnittsalaten mehrfach geerntet werden kann, lassen sich ganze Salatköpfe direkt über dem Boden mit einem scharfen Messer abschneiden. Alternativ kann der Salat aber auch samt Wurzel aus dem Boden gedreht werden.

Gusta Garden-Tipp: Wenn du Salate bei trockenem Wetter erntest, halten sie länger und faulen nicht so schnell. Der beste Erntezeitpunkt ist am Nachmittag/Abend - da dann der Nitratgehalt in den Blättern geringer ist.

HARVEST

Depending on the variety, the whole head or even single leaves of the lettuce can be harvested after 6-8 weeks. You can harvest the leaves of Lollo bionda and rosso or oak leaf lettuce more than once by picking only a few leaves at a time. Whole lettuce heads can be harvested once by cutting the roots near the soil. You can also spin the salad head out of the soil.

Gusta Garden-Tipp: If you harvest your lettuces during dry weather conditions, they last much longer and there is less risk of rot. The best time for harvesting is in the afternoon/evening, because at that time the nitrate content is lowest.

LAGERUNG

Salat solltest du nach der Ernte möglichst schnell putzen, also die Erde und die äußersten Blätter entfernen. Luftdicht verpackt, wird er am besten im Kühlschrank aufbewahrt. So hält sich Kopfsalat ca. eine Woche knackig, Eisalat sogar bis zu zwei Wochen. Schnitt- und Pflücksalate sollten aber so bald wie möglich verzehrt werden. Beim Säubern vor dem Verzehr gilt: waschen statt einlegen! In einem Wasserbad gehen viel mehr Vitamine verloren, deshalb immer nur kurz unter fließendem Wasser waschen.

STORAGE

Clean the lettuce immediately after harvesting, which means that soil and the outermost leaves are removed. Store the air-tight packaged lettuce best in the refrigerator. That way head lettuce stays crispy up to one week, Iceberg lettuce even up to two weeks. Lollo bionda and rosso should in fact be consumed as soon as possible.

For cleaning your lettuce mind the following: washing instead of bathing! In a water bath a lot of vitamins get lost. Therefore, just wash the leaves quickly under flowing water.

ALLESKÖNNER

Diese Gemüsesorten fühlen sich das ganze Jahr sehr wohl in deinem Hochbeet:

- Feldsalat
- Chinakohl
- Rucola
- Radieschen
- Mangold
- Spinat
- Karotten
- Kräuter

PFLANZTIEFE

Salatsamen ca. 0,5-1 cm tief in die Erde säen und nur ganz leicht mit Erde bedecken. Junge Salatpflanzen sollten möglichst hoch eingepflanzt werden, sodass der Wurzelhals der Pflänzchen nicht mit Erde bedeckt ist.



FRÜHE SORTEN

... werden von Ende Februar bis Anfang April in SAMMY SALAD ausgesät und zwischen Mai und Juni geerntet. Beim Vorziehen im Frühbeet spielt die Keimtemperatur eine wichtige Rolle! Beachte dazu immer die Angaben auf der jeweiligen Samenpackung. Zu den frühen Sorten zählen z.B.:

- Kopfsalat „Maikönig“
- Schnittsalat „Hohlblättriger Butter“
- Pflücksalat „Lollo bionda & rossa“

EARLY VARIETIES

... are sowed from the end of February till the beginning of April. They can be harvested between May and June. Always mind the temperature of germination when growing in the cold frame! Information concerning the temperature you can find on the seed packaging. Early varieties include for example:

- head lettuce "Maikönig"
- leaf lettuce "Hohlblättriger Butter"
- pick or pluck lettuce "Lollo bionda & rossa"



SOMMERSORTEN

... vertragen keinen Frost und werden deshalb erst nach den Eisheiligen (also von Mitte Mai bis Ende Juni) ausgesät oder gepflanzt. Sie sind sehr hitzetolerant und neigen daher weniger zum Schießen. Erntereif sind diese Salate zwischen Juli und September. Köstliche Sommersorten sind z.B.:

- Eissalat „Laibacher Eis“
- Bataviasalat „Grazer Krauthauptel“
- Romanosalat „Cartan“

SUMMER VARIETIES

... cannot survive frost and should therefore be sowed or planted only after the "Frost Saints" (from the middle of May until June). These varieties tolerate high temperatures and do not tend to shoot. Between July and September, they are ready for harvesting. Delicious summer varieties are for example:

- Iceberg "Laibacher Eis"
- Batavia "Grazer Krauthauptel"
- Romaine "Cartan"



SPÄTE SORTEN

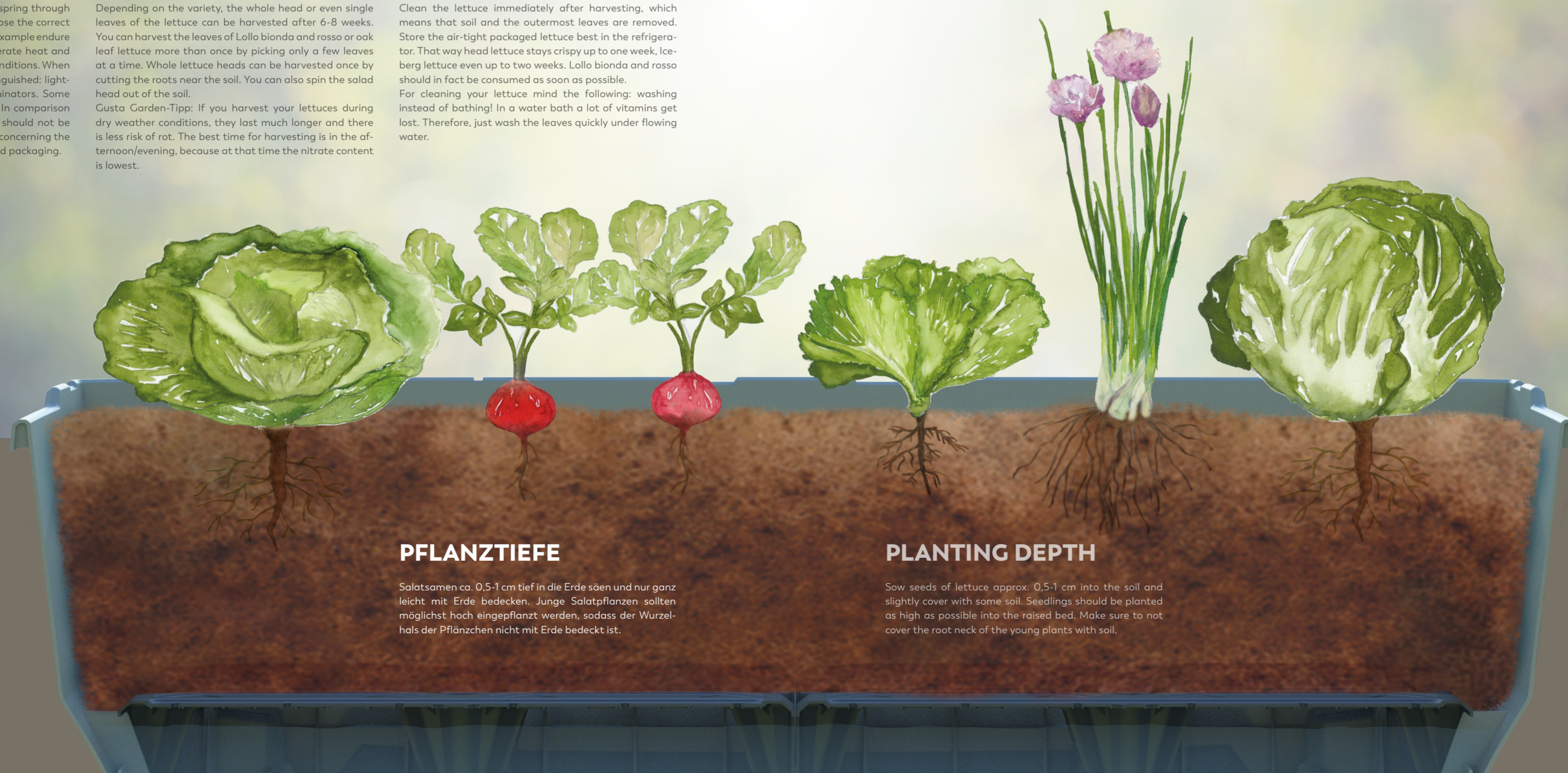
... werden im Hochsommer (August bis September) ausgesät und eignen sich optimal für die Nachsaison. Ab Ende Oktober sind sie erntereif. Die Salatsorte Zuckerhut braucht z.B. unbedingt mindestens einen Frost für sein typisches Aroma. Weitere typische Sorten für Herbst und Winter sind:

- Endiviasalat „Diva“
- Radicchio „Rossa di Verona“
- Zuckerhut „Uranus“

LATE VARIETIES

... are sowed in midsummer (August to September) and are perfectly suitable for off-season. From the end of October on, fall and winter varieties can be harvested. The sugar loaf for example requires at least one freezing night for developing its typical aroma. More typical varieties for fall and winter are:

- Endive/Escarole "Diva"
- Radicchio "Rossa di Verona"
- sugar loaf "Uranus"



ALL-ROUNDER

These vegetables enjoy growing in your raised bed throughout the entire year:

- lamb's lettuce
- Chinese cabbage
- rocket
- radish
- Swiss chard
- spinach
- carrots
- herb

GUSTA GARDEN

Wer wir sind. Was wir machen. Warum wir es machen.

Im Jahr 2017 wurde Gusta Garden, ein junges österreichisches Unternehmen, mit der Vision gegründet, innovative Urban-Gardening-Produkte zu kreieren. Diese sollen den Anbau von Obst & Gemüse für jeden so einfach wie möglich machen. Die Produkte sind auf kleinstem Raum anwendbar und speziell für den kleinen Stadtbalkon, die Terrasse und den Garten konzipiert. Mit PAUL POTATO wurde erfolgreich der Grundstein für ein umfangreiches & ständig wachsendes Produktsortiment geschaffen.

Abgerundet werden die Produkte durch ein breites Zusatzangebot an biologischen Düngern, Substraten und einer großen Auswahl an Saatgut. Wir legen enorm viel Wert auf Regionalität, daher werden unsere Produkte liebevoll im Alpe-Adria-Raum designed und hergestellt. Wir interpretieren das biologische Anbauen von Lebensmitteln auf eine moderne & urbane Art und Weise und sind somit die Marke für das Lifestyle-orientierte Gärtnern!

Who we are. What we do. Why we do it.

In 2017 Gusta Garden, a young Austrian company, was founded with the vision of creating innovative urban-gardening products. These are supposed to make the cultivation of fruits & vegetables at home as simple as possible for everyone. The products are suitable for the smallest of spaces and specially designed for small urban balconies, terraces and gardens. With PAUL POTATO the foundation of a broad & permanently increasing range of products was laid.

A large additional offer of organic fertilizer, substrate and a wide selection of seeds & seedlings complete the vast assortment. We set highest priority on regionality. Therefore, our products are designed and manufactured with love in the Alpine-Adriatic-Area. We're interpreting the organic cultivation of food in a modern & urban way. That's why we are the brand for lifestyle-oriented gardening!



Lukas Bürger, MA

Mitgründer, Design & Entwicklung
co-founder, design & development

Bei der Entwicklung von Gartenprodukten ist mir besonders wichtig, dass diese stylish, selbsterklärend und einfach in der Anwendung sind, also intuitiv in das Umfeld passen.

When developing gardening products, it is very important to me that they are stylish, self-explanatory and easy to use, intuitively fitting into their surroundings.



Dipl.-Ing. Armin Buttazoni

Mitgründer, Produktion
co-founder, production

Gusta Garden ist für mich die Möglichkeit, mit kreativen Menschen zusammen zu arbeiten und clevere Gartenprodukte zu entwickeln, die überall eingesetzt werden können.

For me Gusta Garden is an opportunity to work with creative people and develop smart gardening products, which can be used anywhere.



Dipl.-Ing. Fabian Pirker

Mitgründer, Geschäftsführung
co-founder, managing director

Da ein nachhaltiger Lifestyle und gesunde Ernährung in jeder Altersschicht immer weiter in den Mittelpunkt rücken, möchten wir jedem den Anbau von eigenen Lebensmitteln ermöglichen.

A sustainable lifestyle and healthy nutrition are getting in the focus of every age group. That's why we want to enable the cultivation of food for everyone.



Mag. David Dietrich

Mitgründer, Strategie
co-founder, strategy

Als junges Unternehmen ist es entscheidend mit dem richtigen Businesskonzept in den Markt einzusteigen. Das erfordert auch ein ständiges Anpassen und Schärfen der Strategie.

As a young company it is crucial to enter the market with the right business concept. This also requires to continuously readapt and hone one's strategy.



PAUL POTATO STAHL / STEEL

... war unser allererstes Produkt. Nach etlichen Anbauversuchen und unterschiedlichen Konstruktionen haben wir im September 2017 ein finales Produkt in Himmelberg, Kärnten, Österreich hergestellt.

... was the first of our products. After multiple growing trials and different constructions, we manufactured our final product in Himmelberg, Carinthia, Austria.



SISSI STRAWBERRY

Nachdem unser Urban-Gardening Konzept sehr hohen Anklang gefunden hat, haben wir unser Produktsortiment mit einem Erdbeerbaum in verschiedenen Varianten erweitert.

Since our urban-gardening concept has been this successful, we expanded our product range with a strawberry tree, which is available in different versions.

TOM TOMATO

Da es am Markt keine attraktive und funktionale Lösung für den Anbau von Tomaten gab, haben wir uns dieser Herausforderung gestellt. Entstanden ist ein innovatives Produkt, das zu 100% die Bedürfnisse von Hobby-Gärtnern deckt.

Because there didn't exist any attractive and functional solutions on the market for growing tomatoes, we faced this challenge and created an innovative product, which fully satisfies the needs of hobby gardeners.



CHARLY CHILI

Unsere Erfahrungen mit TOM TOMATO bildeten die Grundlage für ein cleveres Pflanzgefäß, das wir speziell für den simplen, ertragreichen Anbau von Chilipflanzen entwickelt haben.

Our experiences from TOM TOMATO formed the basis for a clever planter, specifically designed for the simple, high-yield cultivation of chili plants.

2017

Product Launch
PAUL POTATO
STEEL

2018

Product Launch
PAUL POTATO
PLASTIC

Kickstarter Campaign
PAUL POTATO

2019

Kickstarter Campaign
SISSI STRAWBERRY

Product Launch
SISSI STRAWBERRY

2020

Product Launch
TOM TOMATO
TOMATO BUDDY

TOMATO BUDDY

... ist das erste Produkt unserer BUDDY Serie. Ein Konzept für praktische Hilfsmittel, die jeden gängigen Pflanztopf ergänzen und perfekt aufwerten.

... is the first product of our BUDDY series. A concept for handy tools, which perfectly complement and upgrade every common planter.



2021

Product Launch
CHARLY CHILI

SAMMY SALAD

Ein trendiges Hochbeet darf in unserem Portfolio natürlich nicht fehlen. Mit dem Ziel, ein hochwertiges und dennoch preiswertes Produkt inklusive cleveren Funktionen zu entwickeln, ist SAMMY SALAD entstanden.

A trendy raised bed must not be missed in our portfolio. With the aim of developing a high-quality, but still affordable product including smart functions, SAMMY SALAD was created.

2022

Product Launch
SAMMY SALAD



PAUL POTATO KUNSTSTOFF / PLASTIC

Durch das zahlreiche positive Feedback zu PAUL POTATO Stahl entwickelten wir für einen breiteren Markt unseren Kartoffelturm in Kunststoff.

Due to the numerous positive feedback we got for PAUL POTATO Steel and for the wider market, we developed our potato tower made of plastic.

UNSERE PRODUKTWELT OUR PRODUCT WORLD

Alles für deinen Urban Garden!
Everything for your urban garden!

www.gustagarden.com/shop

Unser gesamtes Produktsortiment findest du unter dem obenstehenden Link oder dem QR Code:

You can find our entire range of our products under the link above or the QR code:



PAUL POTATO

Der weltweit erste professionelle Kartoffelturm

Ein Kartoffelturm ist das Pendant zum klassischen Hochbeet, jedoch speziell entwickelt für den Anbau von Kartoffeln auf kleinstem Raum. Dies ermöglicht jedem, am kleinen Stadtbalkon, auf der Terrasse oder aber im Garten mühelos eigene Kartoffeln zu ernten.

The world's first professional potato tower

A potato tower is the equivalent of a classical high-rise bed, specially designed for growing potatoes in the smallest of spaces. With PAUL POTATO, harvesting your own potatoes on a small balcony, on the terrace or in the garden is effortless.



SISSI STRAWBERRY

Der weltweit erste Erdbeerbaum

Ein Erdbeerbaum ist ein vertikales Pflanzsystem, speziell designed für das kinderleichte Anpflanzen von Erdbeeren. Durch das ausgeklügelte, platzsparende Design passt SISSI STRAWBERRY auf Terrasse, Balkon oder in den Garten. Das clevere Wasserleitsystem sorgt für eine perfekte Bewässerung aller Pflanzen in jeder Etage.

The world's first strawberry tree

A strawberry tree is a vertical planting system, specially designed for the effortless cultivation of strawberries. Due to the elaborate and space-saving design SISSI STRAWBERRY can be placed on every balcony, terrace or in the garden. The clever water-conducting system ensures that all plants on all levels are equally watered.



TOM TOMATO

Der Tomatentopf mit Wassertank und Rankhilfe

Das integrierte Bewässerungssystem und die stabile Rankhilfe mit Befestigungshaken für die Pflanze bieten den Tomatpflanzen alles, was sie für das Wachstum brauchen. Aufgrund der optimalen Größe des Wassertanks muss dieser nur alle paar Tage mit Wasser aufgefüllt werden und macht TOM TOMATO somit zum Rundum-sorglos-Paket im Tomatenanbau.

The tomato pot with water tank and climbing support

The integrated irrigation system and the stable climbing support with fastening clips offer the tomato plants everything they need for a perfect growth. Due to the ideal size of the water tank, it only needs to be filled up with water every few days. That's why TOM TOMATO solves all problems related to planting tomatoes.

SAMMY SALAD

Das Hochbeet mit Wassertank und Haube

Das durchdachte Hochbeet ermöglicht ertragreiches Anpflanzen von diversen Salaten und Kräutern auf kleinstem Raum. Dank großem Wassertank muss nur mehr alle paar Tage ans Gießen gedacht werden. Zusätzlich sorgt die abnehmbare Haube mit verstellbaren Öffnungen für eine optimale Belüftung. Abgerundet wird das moderne Hochbeet durch stabile Holzbeine.

The raised bed with water tank and cover

The clever raised bed enables high yield growing of different lettuce varieties and herbs in the smallest of spaces. Thanks to the large water tank, watering is necessary only every few days. Additionally, the removable cover with openings ensures an optimum ventilation. The wooden legs provide stability and round off the modern raised bed.



TOMATO BUDDY

Die Tomatenrankhilfe für jedes Pflanzgefäß

Die universell einsetzbare Rankhilfe ergänzt jeden gängigen Pflanztopf und wertet diesen perfekt auf. Durch die Rohre aus Aluminium und den integrierten Standfuß bietet TOMATO BUDDY hervorragende Stabilität und kippt nicht um. Die Rankhilfe wird vor dem Bepflanzen im Pflanztopf platziert und somit mit dem Gewicht der Erde fixiert.


The climbing support for every common planter

The universally usable climbing support TOMATO BUDDY adds to every common planter and upgrades it perfectly. Thanks to the aluminum tubes and the integrated base, TOMATO BUDDY offers excellent stability and does not tip over. Our climbing support is placed in the pot before planting and is therefore stabilized by the weight of the soil.



ZUBEHÖR & DÜNGER SAMEN & PFLANZEN

In unserem Online Shop findest du ausgewähltes Saatgut, Samen für die Anzucht, sowie hilfreiche Produkte, die dein Urban Gardening Erlebnis abrunden.



ACCESSORIES & FERTILIZER SEEDS & PLANTS

In our web shop you can also find selected seeds & seedlings, as well as helpful products to complete your urban gardening experience.



Hilfe, mein Salat „schießt“!
Help, my lettuce “shoots”!



Warum wächst mein Salat plötzlich nur mehr in die Höhe? Dieser Frage gehen wir auf den Grund und erklären, wie sich der Salat trotzdem noch verwenden lässt. Diese interessante Info, sowie hilfreiche Tipps & Tricks, um SAMMY SALAD und Co. erfolgreich zu bepflanzen, findest du in unserem Blog!

Why does my lettuce suddenly only grow in height? By answering this question, we also explain the possibilities on how to still use these lettuces. This interesting information, as well as helpful tips & tricks for successfully planting SAMMY SALAD & co. you can find on our blog!

www.gustagarden.com/ratgeber



RATGEBER ADVICE



Salat mit Ofengemüse
Salad with oven roasted vegetables



Mit frischen und saisonalen Zutaten ist dieser Salat schnell und einfach zubereitet und schmeckt garantiert zu jeder Jahreszeit! Wir haben dich neugierig gemacht? Dieses und viele weitere köstliche Rezepte findest du auf unserer Website!

With fresh and seasonal ingredients this salad is prepared quick and easy. Whether in spring or fall, this salad tastes great any time of the year. We made you curious? You can find this and many other delicious recipes on our website!

www.gustagarden.com/rezepte



REZEPTE RECIPES



SOCIAL MEDIA

Wir halten dich natürlich auch über Social Media am Laufenden und freuen uns, wenn du uns folgst!

We will also keep you updated on social media and we would appreciate it, if you follow us!



GUSTA GARDEN

Gusta Garden GmbH
Eschenweg 16
9551 Bodensdorf
AUSTRIA

Telefon: +43 676 60 36 200
Mail: office@gustagarden.com

NEWSLETTER

Bleib am Laufenden

- Nützliche Tipps rund ums Bepflanzen
- Tricks für eine maximale Ernte
- Präsentationen von Produktneuheiten
- Köstliche Rezepte, kinderleicht nachzukochen
- Exklusive Angebote

Du bist interessiert?
Dann melde dich jetzt zu unserem Newsletter an.

Stay updated

- Useful planting tips
- Helpful tricks for maximizing your harvest
- Presentations of new products
- Tasty dishes you can easily prepare at home
- Exclusive deals

You are interested?
Then sign up now for our newsletter.

www.gustagarden.com/newsletter

