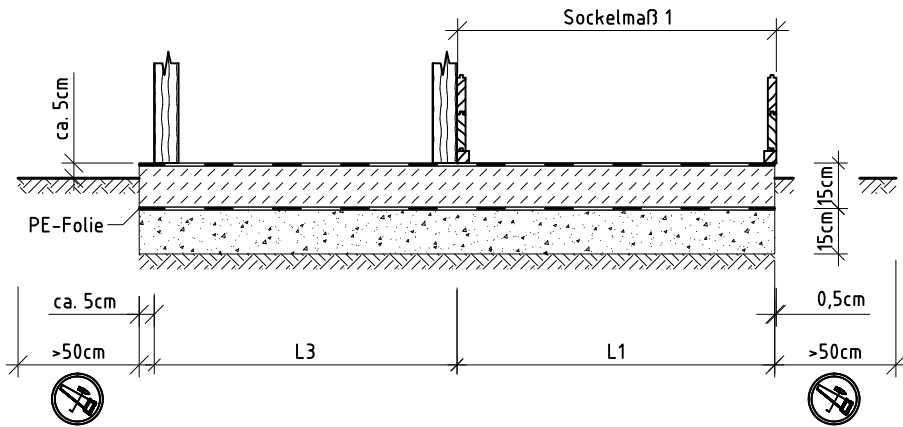
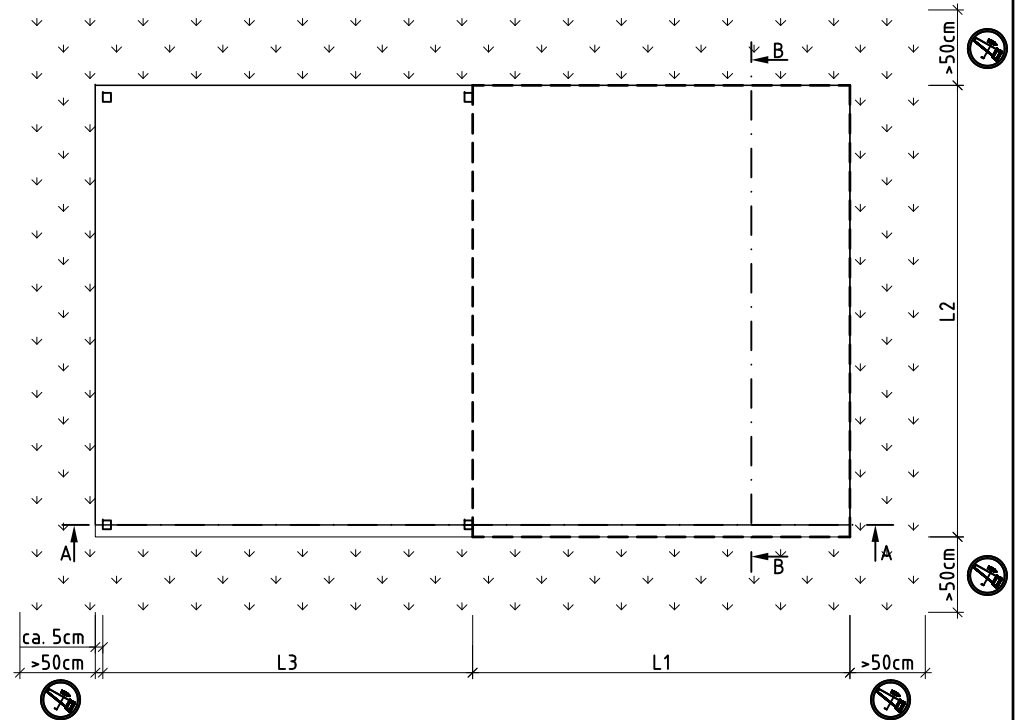
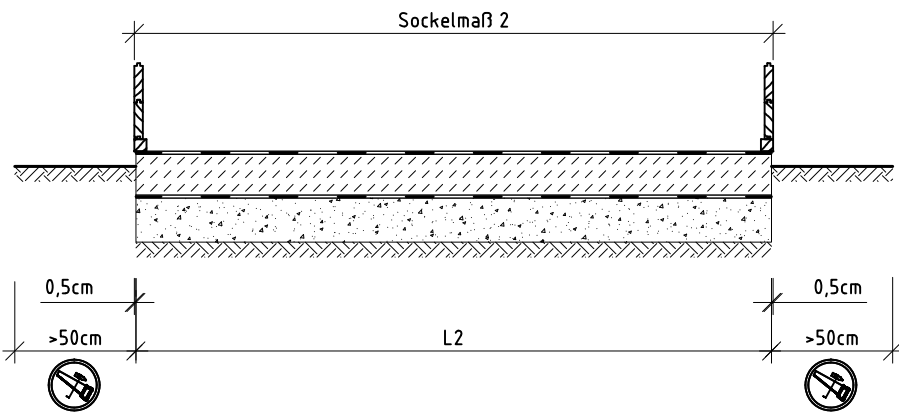


Schnitt A-A



Schnitt B-B









L1 = Sockelmaß des Hauses abzüglich 0,5cm

L2 = Sockelmaß des Hauses abzüglich 1cm

L3 = Pfostenabstand

| | |
|-----|---|
| DE | Eine Baufreiheit (ebene Fläche) von mind. 50 cm umlaufend um das Fundament, für das sichere Aufstellen von entsprechenden Leitern, muss gewährleistet sein. |
| ENG | A construction clearance (flat surface) of at least 50 cm all around the foundation for the safe installation of appropriate conductors must be guaranteed. |
| FR | Un dégagement de construction (surface plane) d'au moins 50 cm tout autour de la fondation pour l'installation sûre des conducteurs appropriés doit être garanti. |

Legende:

-  Sperrschicht Bitumenpappe
-  unbewehrter Beton C 20/25
-  Sperrschicht PE-Folie
-  Grobkies
-  tragfähiger Baugrund
-  Montage- & Wartungsbereich (Freifläche)

Technische Änderungen vorbehalten!

| | | | | | | |
|-----------|-----------|------------|------------|----------------------|------------|---|
| | Zeichner: | Genehmigt: | Datum: | Darstellung: | Maßstab: |  |
| Erstellt: | Ehlert | Schott | 13.03.2019 | Fundamentplan | angepasst | |
| Geändert: | Belling @ | Belling | 11.08.2020 | Gartenhaus mit Anbau | Blatt-Nr.: | |
| Geändert: | | | | | 1/1 | |