

My Fire Tool

Kaminbesteck, 3-tlg. Montageanleitung



Liebe Kundin, lieber Kunde!





Herzlichen Glückwunsch zum Kauf dieses Qualitätsproduktes. Dieses Produkt entspricht europäischen und nationalen Anforderungen. Um diese Anforderungen zu erhalten und die Konformität zu gewährleisten, bitten wir Sie, sich an diese Anleitung zu halten. Sie beinhaltet wichtige Informationen bzgl. der Bedienung und Montage dieses Produktes. Bitte bewahren Sie diese Anleitung zur späteren Verwendung auf.



Für Schäden, die durch unsachgemäße Bedienung entstehen sowie daraus resultierende Folgeschäden wird keine Haftung übernommen. Auch für Sach- oder Personenschäden durch nicht ordnungsgemäße Bedienung unter Nichtberücksichtigung der Sicherheitshinweise wird keine Haftung übernommen. Bitte nehmen Sie selbst aus Sicherheitsgründen keine Veränderungen an dem Produkt vor.



Lesen Sie vor der Inbetriebnahme zuerst alle Sicherheitshinweise und Anweisungen aufmerksam durch. Versäumnisse bei der Einhaltung der Sicherheitshinweise können schwere Verletzungen verursachen. Bewahren Sie alle Sicherheitshinweise und Anweisungen für die Zukunft auf und übergeben Sie sie auch an einen möglichen Nachbesitzer.

	Warn- und Sicherheitshinweise beachten!
	Bedienungsanleitung lesen!
	Dieses Produkt ist für den Betrieb im Innen- und Außenbereich geeignet.
	Lebens- und Unfallgefahr für Kleinkinder und Kinder!

Bestimmungsgemäßer Gebrauch



Dieses Produkt ist sowohl für den Betrieb im Innen-, als auch im Außenbereich geeignet. Das Produkt ist nur für den Einsatz in privaten Haushalten und nicht für den kommerziellen Gebrauch vorgesehen.

Sicherheitshinweise

LESEN SIE DIE ANLEITUNG VOR DER VERWENDUNG DES PRODUKTES! BEWAHREN SIE ALLE SICHERHEITSHINWEISE UND ANWEISUNGEN FÜR DIE ZUKUNFT AUF!



WARNUNG! LEBENS- UND UNFALLGEFAHR FÜR KLEINKINDER UND KINDER!

- Lassen Sie Kinder niemals unbeaufsichtigt in der Nähe des Verpackungsmaterials. Es besteht Erstickengefahr, wenn Kinder damit spielen oder sich darin verfangen. Kinder unterschätzen häufig die Gefahren.
- Halten Sie Kinder stets von dem Produkt fern.



VORSICHT! VERLETZUNGS- UND ÜBERHITZUNGSGEFAHR!

- Ein Umbauen oder Verändern des Produktes beeinträchtigt die Produktsicherheit. Achtung Verletzungsgefahr!
- Behandeln Sie das Produkt sorgfältig. Es kann durch Stöße, Schläge oder Fall bereits aus geringer Höhe beschädigt werden.
- Berühren Sie das Produkt ausschließlich am Griff, da die anderen Teile sehr heiß werden können.
- Lassen Sie das Produkt niemals im Kamin liegen, es besteht Verbrennungsgefahr!
- Verwenden Sie den Kaminbesen nur, wenn das Kaminfeuer bereits erloschen ist.
- Achten Sie unbedingt darauf, dass die Asche keine Glut mehr enthält und vollständig ausgekühlt ist.
- Lassen Sie bei der Verwendung an offenen Feuerstellen stets Vorsicht walten und tragen Sie geeignete Kleidung. Funkenflug während der Verwendung des Produktes ist nicht auszuschließen.

Lieferumfang

Nehmen Sie alle Teile vorsichtig aus der Verpackung. Breiten Sie diese übersichtlich auf einem weichen Untergrund aus, sodass Sie den gesamten Lieferumfang gut erkennen können. Die folgenden Teile sind enthalten:

Teil	Beschreibung	Menge
1	Ständer	1
2	Standfläche	1
3	Schaufel	1
4	Besen	1
5	Schürhaken	1
6	Schrauben	2

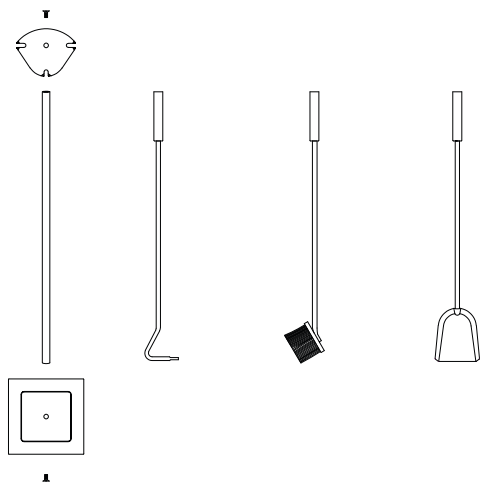
Reinigung

- Lassen Sie das Produkt vollständig abkühlen, bevor Sie es reinigen.
- Benutzen Sie keine Lösungsmittel, Benzin o. Ä., da das Produkt ansonsten Schaden nehmen könnte.
- Verwenden Sie zur Reinigung lediglich ein angefeuchtetes, fusselfreies Tuch.

Montage

Verwenden Sie die mitgelieferten Schrauben, um den Ständer an der Standfläche zu befestigen.

1. Drehen Sie hierzu die Schrauben mit einem Schraubenzieher in die dafür vorgesehenen Löcher und ziehen Sie sie fest an.
2. Hängen Sie nun das Kaminbesteck in die Halterung. Das Produkt ist fertig montiert.



Technische Daten

Modellnummer	A4130
Artikelnummer	700059
Maße	Höhe ca. 60 cm
Material	Stahl
Bestandteile	Ständer inkl. Schaufel, Schürhaken, Bürste

Entsorgung



Diese Verpackungen bestehen aus umweltfreundlichen Materialien, die Sie über die örtlichen Recyclingstellen entsprechend den geltenden Vorschriften entsorgen können.

Sollte das Produkt einmal nicht mehr verwendet werden können, entsorgen Sie es entsprechend den in Ihrem Bundesland oder Land geltenden Bestimmungen.

Garantiebestimmungen

Im Falle eines Mangels, der während der Garantiezeit auftritt, wird HELLWEG gegen Rückgabe des Produktes und Vorlage des Kassenbons, nach eigenem Ermessen den Mangel entweder durch eine Reparatur beheben, im Austausch ein identisches oder vergleichbares Ersatzprodukt bereitstellen oder den Kaufpreis erstatten. Von der Garantie ausgenommen sind Akkus, Batterien und Verschleißteile sowie Mängel und Abnutzungserscheinungen, die durch gebrauchstüblichen Verschleiß, unsachgemäße Bedienung bzw. Reinigung oder vorsätzliche bzw. fahrlässige Beschädigung entstanden sind.

Voraussetzung für die Inanspruchnahme der Garantieleistung ist, dass dem Garantiegeber die Prüfung des Garantiefalls ermöglicht wird (z. B. durch Übergabe oder Einschicken der Ware). Es ist für die Beantragung der Garantieleistung ein Kassenbon vorzulegen bzw. eine Rechnungskopie der Warensendung beizufügen, damit HELLWEG prüfen kann, ob die Garantiefrist eingehalten worden ist. Ohne Kassenbon/Rechnungskopie kann die Garantieleistung abgelehnt werden.

Art.-Nr. 700059

Hergestellt für:
HELLWEG - Ihr Baufreund
Einkaufs GmbH, Neubauzeile 102,
A-4030 Linz, Austria

Unsere Garantiebestimmungen
finden Sie auf folgenden Webseiten:
- hellweg.de/garantie
- baywa-baumarkt.de/garantie
- hellweg.at/garantie