

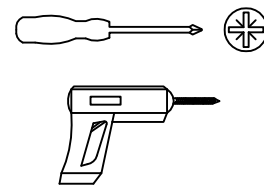
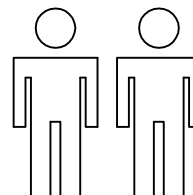
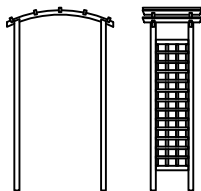
220701A004

PL: Pergola z kratką

EN: Pergola with grille

FR: Pergola avec treillis

DE: Pergola mit Rankgitter



Zestaw montażowy! Fixing parts! Kit de montage! Montageset!

1 4,0x50 - 16



2 4,0x60 - 10



UWAGA! ATTENTION! ACHTUNG!

PL: Przed montażem należy utwardzić i wypoziomować podłoże.

Zaleca się nawiercenie otworów pod wkręty!

Do montażu słupów pergoli zaleca się użycie odpowiednich kotw w zależności od podłoża.

Kotwy nie są dołączone do zestawu. W tym celu należy skontaktować się ze specjalistą.

EN: Before assembling there is need to toughen and niveler the basis.

For all screws we advise to pre-bore the holes!

To assemble pergola's poles it is recommended to use appropriate anchors, depending on the base.

Anchors are not included to the set. For this purpose, please contact a specialist.

FR: Avant le montage, il est conseillé de tasser et de niveler le sol.

Pour tous les assemblages à l'aide des vis, nous vous conseillons de faire des pré-perçages.

Pour le montage des poteaux, il est necessaire d'utiliser les supports a enfoncez adequats pour le terrain (attention, ils ne sont pas inclus a l'ensemble). Pour les bien choisir, veuillez contacter un specialiste.

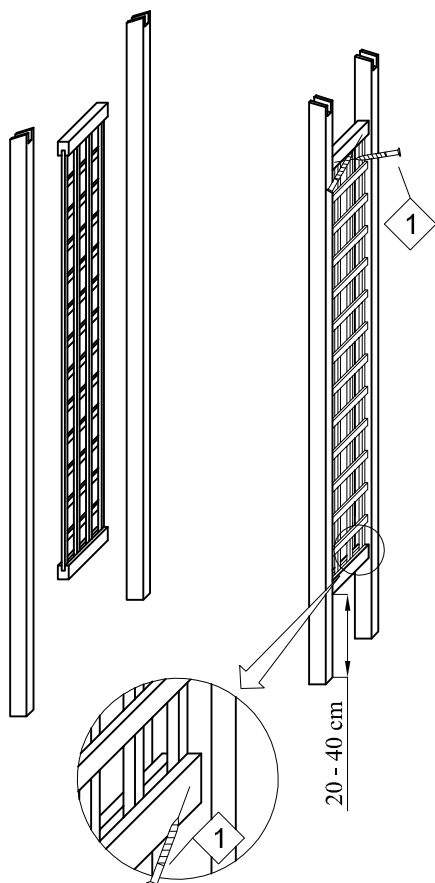
DE: Vor der Montage verfestigen und nivellieren Sie bitte den Boden.

Vor dem Schraubeneindreihen soll man die Locher bohren!

Fuer die Montage der Pfosten von Pergola ist es wichtig, entsprechende Anker abhaengig vom Boden zu gebrauchen. Die Anker sind nicht Set beigefuegt.

Bzgl. der Ankerauswahl lassen Sie sich bitte vom Händler beraten.

1



2

