



**DE** **WIFI LED GU10**  
Kurzanleitung

**GB** **WIFI LED GU10**  
Brief instructions

**FR** **WIFI LED GU10**  
Guide rapide

**IT** **WIFI LED GU10**  
Istruzioni brevi

**Service / Hersteller:**  
Inter-Union Technohandel  
GmbH  
Carl-Benz-Straße 2  
76761 Rülzheim - Germany  
www.unitec-elektro.de  
E-Mail: info@inter-union.de

**Art.Nr.: 30829**

**DE 1. Ausführliche Anleitung:**

Die ausführliche Bedienungsanleitung finden Sie unter: <http://iuqr.de/30829bda> Bitte lesen Sie diese vor Verwendung des WIFI Zwischensteckers durch.

**2. Sicherheitshinweise:**

- Schützen Sie das Produkt vor Schmutz, Feuchtigkeit und Überhitzung und verwenden Sie es nur trockenen Umgebungen
- Betreiben Sie das Produkt außerhalb von geschlossenen Räumen nur in geschützten Außenbereichen
- Betreiben Sie das Produkt nur Verbindung mit einer für den Anwendungsbereich zugelassenen und für das Produkt geeigneten Leuchte/Fassung. Beachten Sie deren einwandfreien technischen Zustand vor dem Einsetzen des Produktes
- Bei beschädigten oder nicht geeigneten Leuchten/Fassungen besteht die Gefahr eines elektrischen Schlages
- Achten Sie beim Wechsel vom Lampen immer darauf, dass die betroffene Leuchte/Fassung spannungsfrei ist. Schalten Sie sie aus und/oder ziehen Sie den Netzstecker
- Beachten Sie, dass Lampen (auch LED) hohe Temperaturen entwickeln und heiß sein können. Geben Sie der Lampe einige Minuten zum Abkühlen, bevor Sie sie berühren oder wechseln
- Nicht geeignet für den Betrieb mit Dimmern, elektrischen Schaltern, Photozellen, Zeitschalter und Dämmerungsschalter

**3. Inbetriebnahme:**

- Laden Sie die App „Smart Life“ aus dem Apple App Store oder dem Google Play Store herunter
- Öffnen Sie die App „Smart Life“
- Melden Sie sich in der „Smart Life“ App mit einem bestehenden Konto an oder registrieren Sie sich neu
- Klicken Sie in der App rechts oben auf „+“ und wählen Sie „Beleuchtungsgeräte (Wi-Fi)“
- Schrauben Sie die WIFI Lampe in eine geeignete Fassung
- Bestätigen Sie in der App, dass die WIFI Lampe schnell blinkt und folgen Sie den Anweisungen in der App

- Geben Sie den Namen Ihres WIFI Netzwerkes und das entsprechende Passwort ein und bestätigen Sie dies
- Die WIFI Lampe wird nun verbunden. Bei erfolgreicher Installation hört die Lampe auf zu blinken.
- Nun können Sie die WIFI Lampe in der „Smart Life“ App einrichten, kontrollieren, verschiedene Zeitprogramme hinterlegen, Automationen und Szenen festlegen.


**4. Technische Daten:**

Nennleistung:	3,5 W
Nennlichtstrom:	260 Lumen
Mindestlaufzeit LED:	25.000 h
Schaltzyklen:	>15.000 x
Anlaufzeit:	< 1 s
Funkfrequenz:	2,4 Ghz
Max. abgestrahlte Sendeleistung:	20 dbm
Systemvoraussetzungen für die APP-Steuerung:	Android 2.2 oder höher, IOS 6.0 oder höher
Gewicht:	30 g
Abmessungen:	50 x 50 x 56,5 mm
Abstrahlwinkel:	120°

**5. Konformitätserklärung**

**CE** Hiermit erklärt Inter-Union Technohandel GmbH, dass der Funkanlagentyp 30829 der Richtlinie 2014/53/EU entspricht. Der vollständige Text der EU-Konformitätserklärung ist unter der folgenden Internetadresse verfügbar: <http://iuqr.de/30829>

**6. Umweltgerechte Entsorgung**

 Dieses Symbol weist darauf hin, dass das Produkt nicht über den normalen Haushaltsmüll entsorgt werden darf. Recyceln Sie das Gerät verantwortungsbewusst, um mögliche negative Auswirkungen auf die Umwelt und Gesundheit durch unkontrollierte Müllentsorgung zu vermeiden und um die nachhaltige Wiederverwendung von Rohstoffen zu unterstützen. Geben Sie Ihr Altgerät an entsprechenden Sammelstellen ab oder wenden Sie sich an Ihren Händler, bei dem Sie das Gerät erworben haben. Dort wird das Produkt für ein umweltgerechtes Recycling entgegengenommen.

**GB 1. Detailed operating manual:**

The detailed operating manual can be find at: <http://iuqr.de/30829bda> Please read it before the Usage of the WIFI Plug.

**2. Safety notices:**

- Protect the product from dirt, moisture and overheating and use it only in dry environments
- Operate the product outside closed rooms only in protected outdoor areas
- Only use the product in conjunction with a light/socket approved for the application and suitable for the product. Make sure they are in perfect technical condition before inserting the product
- Damaged or unsuitable lights/sockets may result in electric shock
- When changing the lamp, always make sure that the affected light/socket is voltage-free. Turn them off and/or unplug the mains plug
- Note that lamps (including LEDs) can generate high temperatures and be hot. Give the lamp a few minutes to cool down before touching or changing it
- Not suitable for use with dimmers, electrical switches, photocells, time switches and twilight switches

**3. Commissioning:**

- Download the “Smart Life” app from the Apple App Store or the Google Play Store
- Open the “Smart Life” app
- Log into the “Smart Life” app if you have an existing account, or register with a new account
- Click on “+” at the top right in the app and select “socket (Wi-Fi)”
- Screw the WiFi lamp into a suitable socket
- In the app, confirm that the WiFi lamp is flashing rapidly and follow the instructions in the app
- Enter the name of your WiFi network and the corresponding password and confirm the entries
- The WiFi lamp is now connected. If the installation is successful the lamp will stop flashing.
- You can now set up and monitor the WiFi lamp in the “Smart Life” app, store various time programs, automations and sequences.



**4. Technical data:**

Rated power:	3,5 W
Rated luminous flux:	260 lumens
Minimum LED running time:	25,000 hrs
Switching cycles:	>15,000 x
Start-up time:	< 1 s
Radio frequency:	2.4 Ghz
Max. radiated transmission power:	20 dbm
System preconditions for the app control:	Android 2.2 or higher, IOS 6.0 or higher
Weight:	30 g
Dimensions:	50 x 50 x 56,5 mm
Beam angle:	120°

**5. Declaration of Conformity**

**CE** Hereby, Inter-Union Technohandel GmbH declares that the radio equipment type 30829 is in compliance with Directive 2014/53/EU. The full text of the EUR declaration of conformity is available at the following internet address: <http://iuqr.de/30829>

**6. Proper disposal**

 This symbol indicates that the product should not be disposed of in the normal household waste.  Recycle the unit in a responsible manner to prevent any potential negative impacts on the environment or health due to uncontrolled waste disposal, and to support sustainable reuse of raw materials. Drop your old unit off at appropriate collection points or speak to the retailer where you bought the unit. They will accept the unit and send it off to be properly recycled.

**FR 1. Notice d'utilisation complète :**  
La notice d'utilisation complète figure à l'adresse : <http://iuqr.de/30825bda> Veuillez la lire avant d'utiliser le connecteur intermédiaire WIFI.

## 2. Consignes de sécurité :

- Protégez le produit de la saleté, de l'humidité et de la surchauffe. Utilisez-le uniquement dans un environnement sec
- Utilisez le produit uniquement dans des espaces extérieures protégées en dehors des pièces fermées
- Utilisez le produit uniquement avec une lampe/douille autorisé pour le domaine d'utilisation et adaptée au produit. Veillez à leur parfait état technique avant d'installer le produit
- Risque de choc électrique en cas de lampes/douilles endommagées ou inadaptées
- Lors du changement de lampes, veillez toujours à ce que la lampe/douille concernée soit hors tension. Désactivez-la et/ou retirez la fiche secteur
- Notez que les lampes (même LED) peuvent développer des températures élevées et être chaudes. Laissez la lampe refroidir quelques minutes avant de la toucher ou de la remplacer
- Ne convient pas pour le fonctionnement avec des variateurs, des interrupteurs électriques, des cellules photoélectriques, des minuteries et des interrupteurs crépusculaires

## 3. Mise en service :

- Téléchargez l'appli « Smart Life » depuis l'App Store d'Apple ou le Google Play Store
- Ouvrez l'appli « Smart Life »
- Connectez-vous à l'appli « Smart Life » avec un compte existant ou réinscrivez-vous
- Dans l'appli, cliquez sur le signe « + » situé en haut et à droite, puis sélectionnez « Beleuchtungsgeräte (Wi-Fi) » (Éclairage (Wi-Fi))
- Vissez la lampe WIFI dans une douille adaptée
- Vérifiez dans l'appli que la lampe WIFI clignote rapidement et suivez les instructions qui vous sont données dans l'appli
- Indiquez le nom de votre réseau WIFI, ainsi que le mot de passe correspondant et confirmez le tout
- La lampe WIFI est à présent raccordée. Lorsque l'installation a réussi, la lampe cesse de clignoter.

- Vous pouvez à présent configurer la lampe WIFI dans l'appli « Smart Life », contrôler, et définir divers programmes horaires, ainsi que des automatisations et des scènes.


## 4. Caractéristiques techniques :

Puissance nominale :	3,5 W
Intensité lumineuse nominale :	260 lumen
Durée de fonctionnement minimale des LED :	25 000 h
Cycles de commutation :	>15 000 x
Durée de démarrage :	< 1 s
Fréquence radio :	2,4 Ghz
Puissance émise max. :	20 dBm
Conditions système prérequis pour la commande APP :	Android 2.2 ou supérieure, IOS 6.0 ou supérieure
Poids :	30 g
Dimensions :	50 x 50 x 56,5 mm
Angle de rayonnement :	120°

## 5. Déclaration de conformité

**CE** Par la présente, la société Inter-Union Technohandel GmbH déclare que le type d'installation radio 30829 est conforme à la directive 2014/53/UE. Le texte complet de la déclaration de conformité UE se trouve à l'adresse Internet suivante : <http://iuqr.de/30829>

## 6. Mise au rebut/recyclage respectueux de l'environnement

 Ce symbole indique que ce produit ne doit pas être jeté avec les déchets dans les ordures ménagères. Recyclez l'appareil de façon responsable afin d'éviter des effets négatifs sur l'environnement et la santé créés lors d'une mise au rebut incontrôlée et pour soutenir le réemploi durable des matières premières. Déposez votre appareil usagé dans un point de collecte dédié au traitement des déchets ou adressez-vous au commerçant, chez lequel vous avez acquis le produit ! Ici, le produit sera repris pour effectuer un recyclage respectueux de l'environnement.

**IT 1. Istruzioni dettagliate:**  
Le istruzioni per l'uso dettagliate sono disponibili all'indirizzo: <http://iuqr.de/30825bda> Si prega di leggerle prima di utilizzare il connettore medio WIFI.

## 2. Indicazioni di sicurezza:

- Proteggere il prodotto da sporco, umidità e surriscaldamento e utilizzarlo solo in ambienti asciutti
- Far operare il prodotto al di fuori di locali chiusi solo in ambienti esterni protetti
- Far operare il prodotto solo in combinazione con una/una lampada/zoccolo omologato per il campo di applicazione e adatto al prodotto stesso. Prima di utilizzare il prodotto è necessario accertarsi che sia in perfette condizioni tecniche
- Sussiste il rischio di scossa elettrica in caso di lampade/zoccoli danneggiati o inadatti
- Al momento della sostituzione di lampade, accertarsi sempre che la/lo lampada/zoccolo interessata/o sia priva di tensione. Spegnerla e/o scollegare il connettore di rete
- Si noti che le lampade (compresi i LED) possono generare temperature elevate e risultare calde. Lasciare raffreddare la lampada per qualche minuto prima di toccarla o sostituirla
- Non adatto per l'uso con dimmer, interruttori elettrici, fotocellule, temporizzatori e interruttori crepuscolari

## 3. Messa in funzione:

- Scaricate l'applicazione „Smart Life“ dall'App Store di Apple o dal Google Play Store
- Aprire l'applicazione „Smart Life“
- Accedere all'applicazione „Smart Life“ con un account esistente o effettuare una nuova registrazione
- Cliccare „+“ nell'angolo in alto a destra dell'applicazione e selezionare „Dispositivi di illuminazione (Wi-Fi)“
- Avvitare la lampada WIFI in uno zoccolo adatto
- Confermare nell'applicazione che la lampada WIFI lampeggia velocemente e seguire le istruzioni dell'applicazione
- Inserire il nome della propria rete WIFI e la relativa password, quindi confermare

- La lampada WIFI è ora connessa. Se l'installazione è stata effettuata con successo, la lampada smette di lampeggiare.
- Ora è possibile configurare, controllare, registrare diverse programmazioni a tempo e definire automazioni e scene della lampada WIFI nell'applicazione „Smart Life“.


## 4. Dati tecnici:

Potenza nominale:	3,5 W
Flusso luminoso dichiarato:	260 lumen
Durata minima LED:	25.000 h
Cicli di commutazione:	>15.000 x
Tempo di avviamento:	< 1 s
Radiofrequenza:	2,4 Ghz
Max. potenza di trasmissione emessa:	20 dbm
Condizioni preliminari del sistema per il comando dell'APPLICAZIONE:	Android 2.2 o superiore, IOS 6.0 o superiore
Peso:	30 g
Dimensioni:	50 x 50 x 56,5 mm
Apertura del fascio di luce:	120°

## 5. Dichiarazione di conformità

**CE** Con la presente Inter-Union Technohandel GmbH dichiara che l'impianto radio tipo 30829 è conforme alla direttiva 2014/53/UE. Il testo completo della dichiarazione di conformità UE è disponibile all'indirizzo Internet <http://iuqr.de/30829>

## 6. Smaltimento ecocompatibile

 Questo simbolo indica che il prodotto non deve essere smaltito con i normali rifiuti domestici. Riciclare il dispositivo in modo responsabile, al fine di evitare possibili effetti negativi sull'ambiente e sulla salute causati dall'inopportuno smaltimento dei rifiuti e per sostenere il riutilizzo sostenibile delle materie prime. Smaltisca il suo vecchio apparecchio presso appositi centri di raccolta o contattare il rivenditore presso il quale è stato acquistato l'apparecchio. Lì, il prodotto per il riciclaggio ecocompatibile, verrà accettato.