

D **BEDIENUNGSANLEITUNG**

Herzlichen Glückwunsch und vielen Dank für den Kauf dieses Schwaiger Produktes.

Diese Bedienungsanleitung soll Ihnen bei dem Umgang und der Bedienung mit diesem Produkt helfen. Lesen Sie daher die Gebrauchsanweisung sorgfältig durch. Bewahren Sie die Anleitung während der gesamten Lebensdauer des Produktes auf, und geben Sie diese an nachfolgende Benutzer oder Besitzer weiter.

Bestimmungsgemäßer Gebrauch

Dieses Produkt eignet sich zum kabellosen Aufladen Ihres Smartphones. Die dafür nötige Spannungsversorgung findet über ein USB Kabel statt.

Allgemeine Sicherheitsinformationen

- Dieses Produkt ist für den privaten, nicht gewerblichen Haushaltsgebrauch vorgesehen.
- Dieses Produkt ist nicht dafür bestimmt, durch Personen (einschließlich Kinder) mit eingeschränkten physischen, sensorischen oder geistigen Fähigkeiten oder mangels Erfahrung und/oder mangels Wissen benutzt zu werden, es sei denn, Sie werden durch eine für Ihre Sicherheit zuständige Person beaufsichtigt oder erhielten von Ihnen Anweisungen, wie das Gerät zu verwenden ist.
- Schützen Sie das Produkt vor Feuchtigkeit, Wasser, Regen, Schnee oder Sprühregen und verwenden Sie das Produkt nur in trockenen Umgebungen.
- Setzen Sie das Produkt niemals hohen Temperaturen oder extremer Kälte aus.
- Führen Sie keine Objekte in die Anschlüsse oder Öffnungen des Produkts ein.
- Zerlegen Sie das Produkt nicht in seine Einzelteile. Das Gerät enthält keine vom Benutzer zuwartenden Teile. Der unsachgemäße Zusammenbau kann zu elektrischen Schlägen oder Fehlfunktionen führen.
- Betreiben Sie das Produkt nicht außerhalb der angegebenen Leistungsgrenzen.
- Achten Sie darauf, dass das Produkt nicht mit Metall, Textilien oder andere Gegenstände abgedeckt wird, um Überhitzungsschäden zu vermeiden.
- Um die Gefahr eines Stromschlages zu verringern, trennen Sie das Ladegerät von der Stromquelle, bevor Sie Wartungs- oder Reinigungsarbeiten durchführen.

Aus Sicherheits- & Zulassungsgründen (CE) dürfen Sie das Produkt nicht umbauen und/ oder verändern. Falls Sie das Produkt für andere Zwecke verwenden, als zuvor beschrieben, kann das Produkt beschädigt werden. Außerdem kann eine unsachgemäße Verwendung Gefahren wie z.B. Kurzschluss, Brand, Stromschlag, etc. hervorrufen

WARNUNG

Für Patienten mit einem Herzschrittmacher, halten Sie die Induktionsplatte niemals direkt über den Herzschrittmacher. Dieser könnte durch das Magnetfeld beeinträchtigt werden.

WARNUNG

Legen Sie keine Karten mit Magnetstreifen (z.B. EC oder Kreditkarte) sowie andere magnetisch empfindlichen Gegenstände auf das Produkt. Hierdurch könnten Daten auf der Karte beschädigt oder gelöscht werden!!!

WARNUNG

Stellen Sie sicher, dass sich auf der Geräterückseite keine montierten Metallteile befinden.

Diese könnten Sich andernfalls durch den Ladevorgang erwärmen und Beschädigungen an dem Produkt oder Gerät verursachen.

Inbetriebnahme

HINWEIS!

Bitte stellen Sie vor der Verwendung sicher, dass das zu ladende Gerät über einen Qi Standard verfügt bzw. das Induktionsladen unterstützt. Lesen Sie hierzu gegebenenfalls in der Spezifikation bzw. der Bedienungsanleitung des Gerätes nach.

HINWEISE!

Durch sehr dicke Schutzhüllen z.B. beim Smartphone, kann das Induktionsladen verlangsamt werden, bzw. komplett unterbunden werden. Achten Sie hierbei speziell darauf das keine Metallelemente oder RFID Blocker in die Hülle eingebaut sind.

Schließen Sie die Induktionsladeplatte mithilfe des mitgelieferten Anschlusskabels an.

Verwenden Sie als Stromquelle einen geeigneten Ladeadapter, welcher die technischen Voraussetzungen erfüllt. Bei einer erfolgreichen Stromanbindung leuchten die seitlichen Status-LEDs konstant rot auf.

Nun können sie ihr Qi fähiges Gerät auf die Induktionsplatte legen. Der Ladevorgang beginnt, sobald ein Induktionsfeld zwischen der Ladeplatte und dem Smartphone aufgebaut wurde. Die LED schaltet nun auf blau um. Einige Smartphone zeigen zusätzlich über das Display den Ladevorgang an.

Nehmen Sie ihr Gerät nach dem Ladevorgang von der Induktionsplatte und trennen Sie diese von der Stromversorgung.


Technische Daten

Power Input	DC 5 V - 1500 mAh
Power Output	5 W (max)
Standard	Qi
Temperaturbereich	-5° bis + 45°C
Frequenzband	110 - 205 Khz
Abgestrahlte maximale Senderleistung	-2 dBµA/m bei 10 m

Reinigung

Reinigen Sie dieses Produkt nur mit einem fusselfreien, maximal leicht feuchten Tuch und verwenden Sie keine aggressiven Reiniger. Achten Sie hierbei besonders darauf, dass kein Wasser (keine Flüssig-/ Feuchtigkeit) in das Produkt gelangt.

Entsorgung

 Elektrische und elektronische Geräte sowie Batterien dürfen nicht mit dem Hausmüll entsorgt werden. Der Verbraucher ist gesetzlich verpflichtet, elektrische und elektronische Geräte sowie Batterien am Ende ihrer Lebensdauer an den dafür eingerichteten, öffentlichen Sammelstellen oder an die Verkaufsstelle zurückzugeben. Einzelheiten dazu regelt das jeweilige Landesrecht. Das Symbol auf dem Produkt, der Bedienungsanleitung bzw. der Verpackung weist auf diese Bestimmung hin.

Vereinfachte Konformitätserklärung nach RED-Richtlinie

Hiermit erklärt die Firma Schwaiger GmbH, dass der beschriebene Funkanlagentyp der Richtlinie 2014/53/EU und den weiteren für das Produkt zutreffenden Richtlinien entspricht. Der vollständige Text der EU-Konformitätserklärung ist unter der folgenden Internetadresse verfügbar: <http://konform.schwaiger.de>

GB **USER GUIDE**

Congratulations and thank you for purchasing this Schwaiger product. This user guide is designed to help you use and operate the device. Read through the instructions for use carefully. Store this manual safely throughout the product's entire service life and pass it on to any subsequent users or owners.

Intended use

This product is suitable for wireless charging of smartphones. It is connected to the mains using a USB cable.

General safety information

- This product is intended for private, non-commercial household use.
- The product is not intended for use by children, or by adults with visual or other impairments preventing them from using it safely. In such cases, it should be used under supervision.
- Protect the product from moisture, water, rain, snow or drizzle and use the product only in dry environments.
- Never expose the product to high temperatures or extreme cold.
- Do not introduce any objects into the product's connections or openings.
- Do not disassemble the product into its individual parts. The device does not contain any parts that require maintenance by the user. Incorrect assembly can cause electric shocks or malfunctions.
- Do not use the product outside the specified performance limits.
- To avoid overheating, ensure that the product is not covered with objects made of metal, fabric, or other materials.
- To avoid the risk of electrocution, unplug the charger from the power supply before cleaning or maintaining it.

For safety reasons and reasons related to official approvals (CE), you must not convert and/or modify the product. The product may become damaged if you use it for purposes other than the one previously described. Improper use can also pose hazards, such as a short circuit, fire or electric shock.

WARNING

If you have a pacemaker, never place the induction plate directly over it, as it could be affected by the magnetic field.

WARNING

Do not place credit cards or other items with magnetic strips on the unit, as this could corrupt or delete the data on the strip.

WARNING

Check that the back of the device does not contain any metal parts, as these could become overheated during charging and damage the product or device.

Commissioning

NOTE

Before using the charger, ensure that your device is Qi compliant or supports induction charging. If necessary, check the specifications or user instructions for your device.

NOTE

If your smartphone has a very thick casing, this may make induction charging slower or non-functional. Ensure that the casing contains no metal components or RFID blockers.

Connect the induction charging plate using the cable supplied.

Use a suitable charger to power the plate. The status LEDs on the side of the unit will glow red if the device is charging.

Now place your Qi-compatible device on the induction plate. Charging will begin as soon as an induction field has been created between the plate and the device. The LED will now switch to blue. Some smartphones will also show on the display that they are charging.

Once your device is charged, take it off the induction plate and unplug the plate from the mains.


Technical data

Power Input	DC 5 V - 1500 mAh
Power Output	5 W (max)
Standard	Qi
Temperature range	-5 to +45°C
Frequency range	110 - 205 Khz
Maximum radiated output	-2 dBµA/m at 10 m

Cleaning

Clean this product only using a lint-free, damp cloth that is as light as possible and do not use any aggressive cleaning agents. In doing this, especially ensure that no water (no fluid or moisture) gets into the product.

Disposal

 Do not dispose of batteries or electric and electronic devices in the normal household waste. The consumer is legally obliged to return electrical and electronic devices, and batteries that are at the end of their useful life to the point of sale or public collection points that have been set up for this purpose. Legislation in the country of use stipulate the specific requirements regarding disposal. The symbol on the product, user guide or the packaging indicates this legal requirement.

Simplified declaration of conformity as per the RED Directive

Schwaiger GmbH hereby declares that the described radio system product complies with Directive 2014/53/EU and other directives applicable to the product. The complete EU declaration of conformity is available online at: <http://konform.schwaiger.de>

F **MODE D'EMPLOI**

Toutes nos félicitations et tous nos remerciements pour l'achat de ce produit Schwaiger. Le présent manuel est destiné à vous aider dans la manipulation et l'utilisation de ce produit. Lisez attentivement le mode d'emploi. Conservez-le en lieu sûr pendant toute la durée de vie du produit et remettez-le à l'utilisateur ou au propriétaire suivant.

Utilisation prévue

Ce produit est conçu pour recharger sans câble votre smartphone. Il est alimenté à cet effet via un câble USB.

Informations générales relatives à la sécurité

- Ce produit est conçu pour une utilisation privée et non commerciale.
- Ce produit n'est pas destiné à être utilisé par des personnes (y compris les enfants) ayant des capacités physiques, sensorielles ou mentales limitées, ou n'en ayant pas l'expérience et/ou la connaissance, à moins qu'elles ne soient placées sous la supervision d'une personne responsable de leur sécurité ou qu'elles aient été instruites par vos soins sur l'utilisation du produit.
- Gardez le produit à l'abri de toute humidité, eau, pluie, neige ou pluie, et utilisez-le uniquement dans des environnements secs.
- N'exposez pas le produit à des températures élevées ou à un froid extrême.
- N'introduisez aucun objet dans les ports ou les ouvertures du produit.
- Ne démontez pas le produit. L'appareil ne contient aucune pièce réparable par l'utilisateur. Un montage incorrect peut provoquer un choc électrique ou un dysfonctionnement.
- N'utilisez pas ce produit en dehors des limites de puissance indiquées.
- Veillez à ce que ce produit ne soit pas recouvert par du métal, des textiles ou autres objets pour éviter des dommages liés à une surchauffe.
- Pour réduire le risque de choc électrique, débrancher le chargeur de l'alimentation électrique avant de procéder à une réparation ou à un nettoyage.

Pour des raisons de sécurité et d'autres liées aux autorisations officielles (CE), vous ne devez pas convertir ni modifier le produit. Si vous l'utilisez pour d'autres buts que celui qui est décrit précédemment, vous risquez de l'endommager. Une utilisation incorrecte peut aussi présenter des risques comme par ex. court-circuit, incendie ou décharge électrique.

AVERTISSEMENT

Pour les porteurs de pacemaker, ne tenez jamais la plaque à induction juste au-dessus du pacemaker. Ce dernier pourrait être affecté par le champ magnétique.

AVERTISSEMENT

Ne posez jamais sur le produit des cartes à bande magnétique (par ex. carte EC ou de crédit) ou autres objets sensibles aux champs magnétiques. Les données de la carte pourraient être corrompues ou supprimées !

AVERTISSEMENT

Veillez à ce qu'il n'y ait pas de pièces métalliques montées au dos de l'appareil. Celles-ci pourraient s'échauffer sous l'effet du processus de charge et endommager le produit ou l'appareil.

Mise en service

CONSEIL !

Avant utilisation, vérifiez que l'appareil à recharger dispose d'un Qi standard ou qu'il est prévu pour le rechargement par induction. Reportez-vous le cas échéant, à cet effet, à la spécification ou au mode d'emploi de l'appareil.

CONSEIL !

Le rechargement par induction peut être ralenti par des coques de protection épaisse, notamment pour le smartphone, voire totalement impossible. Veillez en particulier à ce qu'aucun élément métallique ou anti-RFID ne soit installé dans la coque.

Raccordez la plaque de rechargement par induction avec le câble fourni. Utilisez comme source d'alimentation un adaptateur de charge approprié qui remplit les conditions techniques. L'allumage des LED rouges latérales indiquent que la connexion électrique est correctement établie.

Vous pouvez alors poser votre appareil compatible Qi sur la plaque à induction.

La charge démarre dès qu'un champ d'induction entre la plaque de rechargement et le smartphone est établi. La LED devient bleue. Certains smartphones affichent également à l'écran la progression de la charge.

Une fois la charge terminée, retirez votre appareil de la plaque à induction et débranchez-le de l'alimentation électrique.


Données techniques

Alimentation (entrée)	DC 5 V - 1500 mAh
Puissance sortie	5 W (max)
Standard	Qi
Plage de température	de 5° à + 45°C
Bande de fréquences	110 - 205 Khz
Puissance d'émission maximale	-2 dBµA/m à 10 m

NETTOYAGE

Nettoyez ce produit uniquement avec un chiffon non pelucheux très légèrement humide et n'utilisez aucun nettoyant abrasif. Faites particulièrement attention à ce qu'aucun liquide (humidité, eau) ne pénètre dans le produit.

Élimination

 Les appareils électriques et électroniques, ainsi que les piles ne doivent pas être jetés avec les déchets ménagers. Le consommateur est légalement tenu de remettre les appareils électriques et électroniques ainsi que les piles à la fin de leur vie utile aux points de collecte publics installés dans ce but ou au point de vente. Les aspects détaillés en sont réglementés par le droit applicable de chaque pays. Le symbole sur le produit, le mode d'emploi ou l'emballage reportent expressément cette disposition.

Déclaration de conformité simplifiée selon la directive RED

Schwaiger GmbH déclare par la présente que le type d'équipement radio décrit est conforme à la directive 2014/53/EU et aux autres directives applicables au produit. Le texte complet de la déclaration de conformité UE est disponible à l'adresse Internet suivante : <http://konform.schwaiger.de>

